



## OBJETIVO

Este documento tem o objetivo de atender à Instrução Normativa CAGE 01/2014, que estabelece no seu artigo 2º que os processos de Tomada de Contas de Gestão dos Órgãos ou Entidades da Administração Pública Estadual, a partir do exercício seguinte ao da implantação do sistema CUSTOS/RS, deverão ser instruídos com relatórios indicando os resultados obtidos quanto à economia de recursos e/ou aumento de produtividade. Conforme o artigo 3º, da mesma Instrução, os relatórios deverão ser disponibilizados também no Portal da Transparência/RS em até 60 dias contados da data do encerramento do exercício financeiro e/ou da gestão.

## LEGISLAÇÕES

- ✓ Art.36, da LEI Nº 15.488, DE 17 DE JULHO DE 2020, que dispõe sobre as diretrizes para a elaboração da Lei Orçamentária para o exercício econômico-financeiro de 2021 e dá outras providências.
- ✓ DECRETO Nº 49.766, DE 30 DE OUTUBRO DE 2012, que Institui o Sistema de Informações de Custos do Estado do Rio Grande do Sul - CUSTOS/RS.
- ✓ INSTRUÇÃO NORMATIVA CAGE Nº 01, DE 28 DE MARÇO DE 2014, que estabelece as etapas de implantação do Sistema de Informações de Custos do Estado do Rio Grande do Sul - CUSTOS/RS, os procedimentos a serem observados pelos gestores quanto à sua utilização e às informações extraídas ou relacionadas ao sistema que deverão acompanhar os processos de tomada de contas e dá outras providências.

## IDENTIFICAÇÃO

### INSTITUIÇÃO:

Corpo de Bombeiros Militar  
Endereço: Rua Silva S6, 300, Bairro  
Santa Cecília - Porto Alegre/RS - CEP:  
90610-270  
Telefone: 51 98524-8172

### COMANDANTE-GERAL:

Coronel QOEM  
Luiz Carlos Neves Soares Junior

### SUBCOMANDANTE-GERAL:

Coronel QOEM  
Otávio Polita Filho

### GRUPO SETORIAL DE CUSTOS:

Coronel QOEM Gerson da Rosa Pereira  
Coronel QOEM Alexandre Pires Bittencourt  
Ten Cel QOEM Jeferson Francisco Ecco  
Ten Cel QOEM Paulo Henrique Monteiro de Oliveira  
Ten Cel QOEM Claudio Morais Soares Junior  
Ten Cel QOEM Isandré Antunes de Souza  
Ten Cel QOEM Alexandre Sório Nunes  
Major QOEM Tiago Langhans Bukowski  
Major QOEM Rodrigo Martini Rodrigues  
Major QOEM Augusto Albuquerque Moura  
Major QOEM Biane da Silva Rodrigues  
Major QOEM Rodrigo Da Silva Carvalho  
Major QOEM Reinaldo Andres M da Silva

Capitão QOEM Lucilda Alves Ferreira  
1º Ten QTBM Jackson Neves Gamalho  
1º Ten QTBM Luis Augusto Braatz.



|   |           |
|---|-----------|
| <b>1. CONSIDERAÇÕES INICIAIS</b>  | <b>4</b>  |
| <b>2. AÇÕES DESENVOLVIDAS PELO CBMRS NO PRIMEIRO SEMESTRE DE 2021</b>     | <b>5</b>  |
| 2.1. AÇÕES DO CONTROLE INTERNO/GCG E DO GRUPO SETORIAL DE CUSTOS DO CBMRS | 5         |
| 2.2. AÇÕES NA ÁREA DE SEGURANÇA, PREVENÇÃO E PROTEÇÃO DE INCÊNDIOS        | 6         |
| 2.3. AÇÕES NA ÁREA DE ENSINO  | 7         |
| 2.4. AÇÕES NA ÁREA DE COMUNICAÇÃO SOCIAL                                  | 8         |
| 2.5. AÇÕES NA ÁREA DE OPERAÇÕES E DEFESA CIVIL                            | 8         |
| 2.6. AÇÕES DO DEPARTAMENTO ADMINISTRATIVO DO CBMRS                        | 8         |
| 2.7. AÇÕES NO ÂMBITO DOS BATALHÕES DE BOMBEIRO MILITAR                    | 9         |
| <b>3. INFORMAÇÕES ORÇAMENTÁRIAS, FINANCEIRAS E DE CONSUMO</b>             | <b>10</b> |
| 3.1. EXECUÇÃO ORÇAMENTÁRIA E FINANCEIRA                                   | 10        |
| 3.2. DIÁRIAS E AJUDA DE CUSTO   | 10        |
| 3.2.1. DIÁRIAS  | 10        |
| 3.2.2. AJUDA DE CUSTO   | 11        |
| 3.3. MATERIAIS E SERVIÇOS   | 12        |
| 3.3.1. RUBRICAS DE MATERIAIS E SERVIÇOS                                   | 12        |
| 3.4. SERVIÇOS DE ÁGUA E ESGOTO  | 14        |
| 3.5. SERVIÇOS DE ENERGIA ELÉTRICA   | 15        |
| 3.6. SERVIÇO DE TECNOLOGIA DA INFORMAÇÃO                                  | 16        |
| 3.7. COMBUSTÍVEIS, LUBRIFICANTES E MANUTENÇÃO DE VIATURAS                 | 17        |
| 3.8. RECURSOS HUMANOS   | 18        |
| 3.8.1 QUANTITATIVO DE EFETIVO   | 18        |
| 3.8.2 RUBRICAS DE PESSOAL, AUXÍLIOS E ENCARGOS SOCIAIS                    | 19        |
| 3.9. OUTROS CUSTOS  | 21        |
| 3.10. INVESTIMENTOS LIQUIDADOS EM 2021                                    | 21        |
| 3.11. QUADRO SÍNTESE DE APURAÇÃO DOS CUSTOS                               | 22        |
| <b>4. PRINCIPAIS PRODUTOS E SERVIÇOS ENTREGUES</b>                        | <b>23</b> |
| 4.1. ENTREGAS NA ÁREA DE PROTEÇÃO E PREVENÇÃO CONTRA INCÊNDIOS            | 24        |
| 4.2. ATENDIMENTOS OPERACIONAIS DO CBMRS                                   | 25        |
| 4.2.1. ATENDIMENTOS OPERACIONAIS DO 1º BATALHÃO DE BOMBEIRO MILITAR       | 27        |
| 4.2.2. ATENDIMENTOS OPERACIONAIS DO 2º BATALHÃO DE BOMBEIRO MILITAR       | 29        |
| 4.2.3. ATENDIMENTOS OPERACIONAIS DO 3º BATALHÃO DE BOMBEIRO MILITAR       | 31        |
| 4.2.4. ATENDIMENTOS OPERACIONAIS DO 4º BATALHÃO DE BOMBEIRO MILITAR       | 33        |
| 4.2.5. ATENDIMENTOS OPERACIONAIS DO 5º BATALHÃO DE BOMBEIRO MILITAR       | 36        |
| 4.2.6. ATENDIMENTOS OPERACIONAIS DO 6º BATALHÃO DE BOMBEIRO MILITAR       | 38        |
| 4.2.7. ATENDIMENTOS OPERACIONAIS DO 7º BATALHÃO DE BOMBEIRO MILITAR       | 41        |
| 4.2.8. ATENDIMENTOS OPERACIONAIS DO 8º BATALHÃO DE BOMBEIRO MILITAR       | 44        |



CBMRS

|   |           |
|---|-----------|
| 4.2.9. ATENDIMENTOS OPERACIONAIS DO 9º BATALHÃO DE BOMBEIRO MILITAR   | 47        |
| 4.2.10. ATENDIMENTOS OPERACIONAIS DO 10º BATALHÃO DE BOMBEIRO MILITAR | 49        |
| 4.2.11. ATENDIMENTOS OPERACIONAIS DO 11º BATALHÃO DE BOMBEIRO MILITAR | 51        |
| 4.2.12. ATENDIMENTOS OPERACIONAIS DO 12º BATALHÃO DE BOMBEIRO MILITAR | 54        |
| 4.2.13. COMPANHIA ESPECIAL DE BUSCA E SALVAMENTO                      | 56        |
| 4.2.14. ATENDIMENTOS OPERACIONAIS DAS CÉLULAS FR2                     | 57        |
| 4.3. PRODUTIVIDADE DA ACADEMIA DE BOMBEIRO MILITAR                    | 57        |
| 4.4. SÍNTESE DAS ENTREGAS DO CBMRS                                    | 60        |
| <b>5. AÇÕES PLANEJADAS PARA AUMENTO DE EFICIÊNCIA NO ANO DE 2022</b>  | <b>61</b> |
| 5.1. ÁREA DE SEGURANÇA, PROTEÇÃO E PREVENÇÃO CONTRA INCÊNDIOS         | 61        |
| 5.2. ÁREA DE OPERAÇÕES E DEFESA CIVIL                                 | 61        |
| 5.3. ÁREA DE ENSINO   | 61        |
| 5.4. ÁREA ADMINISTRATIVA  | 63        |
| <b>6. CONSIDERAÇÕES FINAIS</b>  | <b>64</b> |



CBMRS

## 1. CONSIDERAÇÕES INICIAIS

O Corpo de Bombeiros Militar do Estado do Rio Grande do Sul foi criado no final do século XIX, com a instalação em 1º de março de 1895 da “Companhia de Bombeiros de Porto Alegre”, com características militares, mas vinculada à Intendência Municipal, possuía efetivo de 17 homens, veículos movidos à tração animal e equipamentos rudimentares, próprios da época. Com o transcorrer dos anos, mesmo com muitas dificuldades, a Companhia se tornou o que é hoje o Corpo de Bombeiros Militar do Estado do Rio Grande do Sul (CBMRS), uma Instituição sólida, que evoluiu em logística, técnicas, procedimentos, recursos humanos, e gradativamente se instalou nos mais diversos rincões do Estado.

O Corpo de Bombeiros Militar do Estado do Rio Grande do Sul, instituição permanente e regular, organizada com base na hierarquia e na disciplina, possui as missões constitucionais de prevenção e combate de incêndios, as buscas e salvamentos, as ações de defesa civil e o exercício da polícia judiciária militar.

Ademais, o Decreto Estadual nº 53.897/2018, que regulamenta a Lei de Organização Básica do CBMRS, estabelece as seguintes atribuições para o Corpo de Bombeiros Militar do Estado do Rio Grande do Sul: exercer as atividades de polícia judiciária militar, no âmbito de sua competência; realizar a segurança, a prevenção, a proteção e o combate a incêndios; realizar os serviços de busca, de salvamento e de resgates aéreo, aquático e terrestre no Estado; planejar e implementar as ações de proteção e de defesa civil no Estado; planejar, estudar, analisar, vistoriar, controlar, fiscalizar, aprovar, notificar e interditar atividades, equipamentos, projetos e planos de proteção e de prevenção contra incêndios, pânicos, desastres e catástrofes em todas as edificações, instalações veículos, embarcações e outras atividades que ponham em risco a vida, o meio ambiente e o patrimônio, aplicando a legislação específica, respeitada a competência de outros órgãos; realizar a investigação de incêndios e de sinistros, respeitadas as competências de outros órgãos; elaborar, emitir e homologar instruções, resoluções, relatórios, pareceres e normas técnicas para disciplinar a segurança, a proteção e a prevenção contra incêndios e sinistros e a proteção e a defesa civil; realizar o suporte básico de vida, respeitadas as competências de outros órgãos; credenciar, fiscalizar e regulamentar o funcionamento dos serviços civis auxiliares de bombeiros; credenciar e fiscalizar as escolas, as empresas e os cursos de formação de bombeiros civis e aplicar as penalidades previstas em lei; credenciar e fiscalizar o funcionamento de campos de treinamento de combate a incêndios e fixar o currículo dos cursos de formação dos serviços civis auxiliares de bombeiros; desempenhar outras atribuições previstas em lei; e exercer o poder de polícia administrativa no âmbito de suas atribuições.

O CBMRS completou 126 anos de história no dia 1º de março de 2021, atualmente possui 12 Batalhões de Bombeiro Militar (BBMs) e uma Companhia Especial de Busca e Salvamento (CEBS), sediados em: Porto Alegre, São Leopoldo, Rio Grande, Santa Maria, Caxias do Sul, Santa Cruz do Sul, Passo Fundo, Canoas, Tramandaí, Santana do Livramento, Santo Ângelo e Ijuí. Após 82 anos fazendo parte da Brigada Militar, em 2017 o CBMRS deu um importante passo ao se desvincular em busca de consolidar-se como uma instituição independente e bem estruturada, com fins de melhorar a eficiência dos serviços prestados no Rio Grande do Sul.



CBMRS

## 2. AÇÕES DESENVOLVIDAS PELO CBMRS NO PRIMEIRO SEMESTRE DE 2021

### 2.1. AÇÕES DO CONTROLE INTERNO/GCG E DO GRUPO SETORIAL DE CUSTOS DO CBMRS

Ao longo do ano de 2021 o Controle Interno do CBMRS realizou o monitoramento de informações sobre custos, cadastradas no sistema FPE pelo CBMRS, com especial atenção aos atestes e liquidações de faturas de consumo de água/esgoto e energia elétrica. O monitoramento possibilitou reduzir o número de atrasos em atestes e liquidação de faturas no exercício financeiro.

Para tanto, foram expedidas orientações aos atestadores, ordenadores de despesas e comandantes de unidades do CBMRS, os quais, por meio do Ofício Circular nº 01/2021/Controle Interno/SECG/GCG/CBMRS, foram orientados sobre o processamento de faturas de energia elétrica e água/esgoto, ações para evitar atrasos em atestes e importância do acompanhamento do consumo e valores. No que tange aos atestes das contas de água e energia elétrica, os Comandantes foram orientados a respeitar os prazos estipulados e evitar incidências de multas e encargos oriundos de atrasos em atestes e liquidações, mediante a designação de um atestador titular e designação de suplentes, que deverão atuar sob os parâmetros estabelecidos pelos manuais do FPE e do IEF e de orientações superiores.

Outrossim, ficou estabelecido que os Comandantes de Batalhão definirão metas anuais de economia no consumo de água e energia elétrica, as quais serão encaminhadas à Divisão de Orçamento e Finanças do CBMRS para o efetivo controle, que os Comandantes manterão controle mensal dos consumos de água e energia elétrica dos quartéis do CBMRS, que quantidades de consumo ou valores discrepantes deverão ser apurados e justificados, como também, que serão adotadas medidas disciplinares em relação aos Militares Estaduais que no exercício de suas funções ocasionarem desperdícios de recursos ou atrasarem o processamento de faturas. Impende salientar que para nortear os procedimentos internos o Departamento Administrativo do CBMRS editou Instruções Reguladoras sobre a gestão de consumo e processamento de faturas.

Por outro prisma, cabe destacar que com o advento da implementação do algoritmo MINA pela CAGE reflexos positivos estão sendo observados, pois o algoritmo facilitou a identificação de faltas e atrasos de atestes, consumos atípicos, liquidações tardias e encargos elevados em faturas de consumo. O algoritmo evidenciou a importância de se fazer um controle efetivo de custos e do zelo necessário dos responsáveis pelo processamento das faturas no sistema FPE, desencadeando um esforço interno de revisão de lançamentos no sistema, diminuindo consideravelmente os atrasos existentes, propiciando apurações e correções das falhas identificadas e melhoria na gestão interna. As informações do MINA são utilizadas pela Divisão de Orçamentos e Finanças do CBMRS e pelo Controle Interno como ferramenta auxiliar para identificação de pontos de melhoria.

Outro importante trabalho realizado no exercício financeiro, foi a ação conjunta entre a Divisão de Logística e Patrimônio e o Controle Interno no monitoramento da gestão de almoxarifados e realização de conciliações contábeis mensais. O trabalho mensal envolve, entre outros, a verificação de estoques, saldos, transferências de materiais, atestes e liquidações de faturas, cadastramento de materiais, consumo médio mensal, cumprimento de prazos para a conciliação contábil. Para melhorar as rotinas internas foram expedidas orientações por meio do Ofício Circular nº 02/2021 ControleInterno/SECG/GCG/CBMRS, onde foram esclarecidas as providências para recebimento de materiais, atestes de notas fiscais, liquidações, transferências

CBMRS

de materiais, cadastros, prazos das ações, designações de almoxarifes, esclarecimento de dúvidas sobre a utilização do sistema SAM e importância da leitura do manual do SAM. As providências mencionadas reduziram atrasos no recebimento, ateste, cadastro e liquidações de faturas de materiais e ainda vem possibilitando a adoção tempestiva de providências para correções de falhas e resolução de dificuldades.

Os membros do GSC também concentraram suas atenções nas providências desencadeadas no âmbito interno para garantir o adequado encerramento do exercício de 2021, com especial atenção para as áreas de orçamento e finanças e de logística e patrimônio. Por decorrência, o Controle Interno e a DLP realizaram reuniões com todas as comissões de inventário de bens e materiais do CBMRS, bem como, com os Comandantes de unidades, com o fito de esclarecer normas e procedimentos que deveriam ser observados quando da realização do tombamento da carga de materiais dos almoxarifados e dos bens móveis do CBMRS, além disso, também foram orientados sobre boas práticas possíveis de serem adotadas nos exercícios financeiros seguintes para qualificar a gestão de materiais e bens no CBMRS.

No que tange à gestão da frota do CBMRS, considerando o Decreto Estadual nº 55.985, de 07 de julho de 2021, foi expedido pelo Controle Interno o Ofício Circular nº 05/2021, com o escopo de orientar as unidades do CBMRS sobre o uso adequado e a gestão da frota no CBMRS à luz da norma estadual. Em complemento, a Divisão de Logística e Patrimônio reforçou a importância do cumprimento das disposições contidas na Instrução Reguladora Nº 007/DA-DLP/2020, que regula o consumo e abastecimento de combustíveis, manutenção da frota e utilização de diário de bordo, além de tratar sobre o zelo e uso responsável dos veículos.

Insta registrar que o GSC/CBMRS estabeleceu a utilização dos sistemas informatizados de gestão do CBMRS (SISBOM, E-193, FPE, IEF, CAGE-GERENCIAL, etc) para o auxílio no monitoramento dos indicadores de custos e produtividade do ano de 2021, ficando cada membro do GSC responsável pelo acompanhamento em sua área de atuação e submissão ao grupo dos pontos para deliberação, por consequência, o Controle Interno ficou responsável por realizar o compilamento dos dados fornecidos pelos membros, com fins de confeccionar o presente relatório de custos.

## **2.2. AÇÕES NA ÁREA DE SEGURANÇA, PREVENÇÃO E PROTEÇÃO DE INCÊNDIOS**

Em 2021 o sistema Online de Licenciamento do Corpo de Bombeiros – SOL-CBMRS foi implantado nas áreas do 8º e 11º Batalhões de Bombeiro Militar, totalizando 65 municípios e 2,3 milhões de habitantes abrangidos. O SOL-CBMRS ainda está em fase de desenvolvimento pela PROCERGS, com previsão de implantação para todo o Estado até o final de 2022. Este sistema trará uma série de vantagens aos empreendedores gaúchos e responsáveis técnicos pela elaboração de PPCIs completos, racionalizando o emprego do efetivo e dos processos de análise e vistoria de edificações, pois tornará totalmente eletrônica a tramitação do PPCI, permitindo o protocolo de processos 24 horas por dia, em qualquer dia da semana e a partir de qualquer lugar por meio da internet.

Nas unidades do CBMRS onde o software já está implementado, foram observadas a eliminação das filas de atendimento e da necessidade de deslocamentos por parte dos cidadãos, os quais, por vezes, percorriam centenas de quilômetros até as unidades do CBMRS.

Em janeiro de 2021 foram retomadas as reuniões mensais do Conselho Estadual de Segurança, Prevenção e Proteção Contra Incêndios – COESPCCI, que estavam temporariamente suspensas por conta da pandemia da COVID-19, para tanto, as reuniões foram realizadas por videoconferência, totalizando 12 reuniões no ano.

CBMRS

No âmbito dos Batalhões, objetivando a padronização dos processos de análise, o 6º e 9º BBM desenvolveram ações voltadas à centralização das análises dos Planos de Prevenção Contra Incêndio na sede dos BBMs, as quais resultaram em uma melhoria no controle de prazo bem como qualificação da equipe e o tempo resposta à comunidade. Com a centralização do PPCI, o 6º Batalhão passou a organizar as coletas de documentação nos pelotões em dias fixos, empregando apenas 2 viaturas para percorrer toda a área atendida pelo Batalhão.

Ainda, conforme supracitado, com a implantação do SOL-CBMRS no 8ºBBM, os números positivos da produção efetuada pela Central de Análise do Batalhão resultaram na redução do prazo de análises em 70%, cujo tempo efetivo de análise caiu de dez para apenas três dias. Com a produção emanada pelo 8º BBM, confirma-se a efetividade do Sistema Online de Licenciamento do CBMRS que dará ainda mais celeridade e agilidade aos processos licenciatórios em virtude de sua expansão ao território gaúcho, sobretudo, considerando a crescente produtividade dos analistas do Batalhão, que aumentou em 61% em relação aos PPCI's analisados por turno.

### 2.3. AÇÕES NA ÁREA DE ENSINO

A Academia de Bombeiro Militar, sendo uma instituição de ensino em nível departamental do Corpo de Bombeiros Militar, conforme disposto no Regimento Interno, executa todas as modalidades de cursos de especialização, graduação, formação, pesquisa e extensão da Corporação, através das suas escolas, podendo, inclusive, firmar convênio com Instituição de Ensino Superior legalmente reconhecida pelo Ministério da Educação (MEC), a fim de desenvolver programas acadêmicos em todas as suas modalidades.

No ano de 2021, mesmo com todas as restrições e limitações impostos pelos decretos federais, estaduais e municipais, permanentemente desenvolveu ações de planejamento, controle e fiscalização das atividades de ensino, instrução, treinamento, cultura e pesquisa na instituição, priorizando competências, verificando a utilização dos recursos disponíveis, examinando e respeitando as despesas públicas, reduzindo gastos e, continuamente, prevenindo todos os envolvidos no processo ensino-aprendizagem do contágio da COVID-19.

Comprometida com a missão primordial do ensino, a ABM vem contribuindo com a visão do CBMRS de consolidar-se como uma corporação de bombeiros militar reconhecida pela excelência em salvar e proteger.

Por esse enfoque, pensando na melhor qualificação e otimização dos recursos disponíveis, a Academia de Bombeiro Militar, no ano de 2021, priorizou a modalidade de ensino à distância para capacitação de seu efetivo militar bem como público civil, ampliando significativamente a abrangência dos treinamentos e cursos, ganhando com isso a população do Estado do Rio Grande do Sul, que teve um número maior de pessoas treinadas e capacitadas, propiciando segurança ao cidadão.

Neste sentido, a utilização da plataforma MOODLE possibilitou o treinamento simultâneo e à distância de muitos bombeiros militares, além de repercutir em economia aos cofres públicos com horas extras, diárias de viagem, água, energia elétrica, internet e etapas de alimentação, além disso, reduz as indisponibilidades decorrentes dos deslocamentos de Bombeiros Militares para realização de cursos presenciais em outras localidades, garantindo a manutenção da normalidade dos serviços prestados pela corporação.



CBMRS

## **2.4. AÇÕES NA ÁREA DE COMUNICAÇÃO SOCIAL**

A Assessoria de Comunicação Social disponibilizou nas redes sociais do CBMRS campanhas em vídeo, tutoriais sobre licenciamento de edificações online, dicas de prevenção a acidentes domésticos, afogamentos e cuidados no mar, campanhas de prevenção, no âmbito interno e externo, setembro amarelo, outubro rosa, novembro azul, campanhas institucionais como o mês do desafio, semana de prevenção, aniversário da corporação, dia nacional do bombeiro, dia das mães e dos pais.

Com a flexibilização das medidas sanitárias, foi possível retomar projetos, com destaque para o desenvolvido junto ao Instituto do Câncer Infantil, onde 10 crianças em tratamento realizaram o sonho de ser bombeiro por um dia. Destaca-se ainda a retomada do Projeto Bombeiro na Escola no mês de novembro e dos Projetos Guarda-vidas Mirim e Master.

## **2.5. AÇÕES NA ÁREA DE OPERAÇÕES E DEFESA CIVIL**

O CBMRS desenvolveu ao longo do ano de 2021 diversas ações na área de operações e defesa civil, dentre as quais destacaram-se as atualizações doutrinárias; criação de instruções técnicas e procedimentos operacionais padrão; planejamento e operacionalização da 5ª Operação Verão; execução de ações referentes à estiagem, em conjunto com a Defesa Civil, e referentes aos incêndios florestais, em conjunto com a SEMA; ampliação do credenciamento dos Serviços Cíveis Auxiliares de Bombeiros; e capacitação de bombeiros militares nas áreas de interesse institucional, a fim de atingir melhor desempenho técnico-profissional.

## **2.6. AÇÕES DO DEPARTAMENTO ADMINISTRATIVO DO CBMRS**

A Divisão de Logística e Patrimônio concentrou esforços ao longo de 2021 na ampliação da catalogação de materiais e atas de registros de preços para viabilizar a abertura de processos licitatórios para registro de preços e aquisições de materiais necessários para a manutenção das atividades do CBMRS, além disso, realizou o planejamento e a execução dos recursos orçamentários para investimentos provenientes do Fundo Estadual da Segurança Pública para emprego no CBMRS.

A Divisão de Orçamentos e Finanças desencadeou medidas internas de controle e gestão com fins de otimizar os gastos com diárias de viagem, cujos esforços repercutiram na redução do número de diárias gastas no ano.

A Divisão de Tecnologia da Informação e Comunicações realizou ações voltadas ao acompanhamento e gestão dos custos com telefonia e tecnologia da informação.

Visando reforçar a observância ao princípio da segregação das funções para as aquisições do CBMRS, em março de 2021 foram implantados dois setores na Seção Executiva do Departamento Administrativo do CBMRS: o Setor de Assessoria Jurídica e o Setor de Gerenciamento de Contratos, em observância às necessidades do órgão. O Setor de Assessoria Jurídica presta suporte jurídico ao Departamento e aos órgãos de execução, de forma a especializar os processos internos, desafogando a Assessoria Jurídica de Convênios e Contratos do GCG, e gerando celeridade nos trâmites das contratações e nos procedimentos e assessoramentos ao Departamento Administrativo e aos órgãos de execução do CBMRS.

Após a criação, o Setor de Gerenciamento de Contratos da Seção Executiva passou a elaborar e gerenciar de forma diligente as contratações, possibilitando maior agilidade aquisições de bens como: uma camionete 4X4 diesel, motosserras, conjuntos de

CBMRS



desencarceradores, caminhões Auto-Bomba-Tanque - ABTs, coletes balísticos, armas de fogo para a segurança do aquartelamento e dos serviços, conjuntos de proteção individual de combate a incêndio estrutural, parkas operacionais, fardamentos para a CEBS, contratação de serviços de impressão para o complexo do QCG, mediante comodato de impressoras, contratação de serviços de telefonia LDN/LDI para todas as unidades do CBMRS, renovação contratual do serviço de informática do SISBOM e regularização das contratações de fornecimento de energia elétrica e abastecimento de água e tratamento de esgoto em todas as unidades do Estado.

Registra-se, por fim, que a Seção Executiva do Departamento Administrativo, por meio do Setor de Assessoria Jurídica, prestou apoio jurídico interno, realizando centenas de análises e posições jurídicas sobre diversos fatos em processos administrativos em trâmite, com destaque para as análises para o cadastro e a criação de vínculos no Sistema RHE dos novos Alunos Oficiais do CBMRS, haja vista a publicação do ato de nomeação/inclusão destes no serviço ativo do Corpo de Bombeiros Militar.

## 2.7. AÇÕES NO ÂMBITO DOS BATALHÕES DE BOMBEIRO MILITAR

Durante o ano de 2021, objetivando qualificar a despesa pública, os Batalhões de Bombeiro Militar fortaleceram as ações de conscientização do efetivo sobre a utilização racional dos recursos hídricos e elétricos, para tanto, dentre as boas práticas foram relatadas pelos comandantes: a potencialização do uso da iluminação natural do ambiente, mantendo-se luzes acesas apenas quando necessário; implemento de controles diários do consumo de água e energia elétrica, para monitorar o consumo e detectar possíveis vazamentos de água e perdas de energia; e higienização periódica dos filtros de climatizadores.

Merece destaque a providência adotada pelo 6º BBM, que instalou na sede do BBM um sistema de cisterna, por meio do qual se coleta água da chuva, que é armazenada em duas caixas d'água com capacidade para 20 mil litros, possibilitando o abastecimento dos caminhões em tempos de estiagem e a lavagem de viaturas e equipamentos.

Outro ponto positivo, foi identificado na área do 12ºBBM, onde o comandante destacou que o batalhão emprega o uso de técnica ofensiva nos combates a incêndios, cuja técnica possibilita melhor emprego da água, reduzindo a quantidade consumida e também os prejuízos aos proprietários dos imóveis sinistrados.

Verificou-se também a preocupação dos comandantes de batalhão com as despesas de manutenção da frota e o consumo de combustível, uma vez que, foram relatadas a intensificação de manutenções preventivas e revisões periódicas nas viaturas, como também, para reduzir gastos com combustível, foram priorizadas reuniões online, evitando-se o deslocamento dos militares, e o transporte solidário, com lotação completa do veículo, foi incentivado nos deslocamentos, reduzindo o número de viaturas utilizadas.

Na área do 9º BBM, para melhor aproveitar os recursos humanos disponíveis, o Batalhão realizou readequação do seu quadro organizacional e adaptou postos.

Por fim, verificamos que a sustentabilidade foi uma preocupação dos Comandantes do 4º, 6º e 12º BBMs, os quais, para economizar no consumo de papel, implementaram ações para reduzir a impressão de documentos, mediante a informatização do fluxo de documentos, com produção, tramitação e armazenamento digital.



CBMRS

### 3. INFORMAÇÕES ORÇAMENTÁRIAS, FINANCEIRAS E DE CONSUMO



#### 3.1. EXECUÇÃO ORÇAMENTÁRIA E FINANCEIRA

| Principais Indicadores das Unidades Orçamentárias 1207 e 1260 |                          |                          |                |                |              | UO 1207 + 1260  |                 |
|---|--------------------------|--------------------------|----------------|----------------|--------------|-----------------|-----------------|
| Descrição   | Tipo                     | Valor                    | 2020           | 2021           | Painel       | ▲ % 2021/2020   | R\$ 2021-2020   |
| A.  | Dotação Atualizada       |                          | 408.357.996,35 | 482.913.248,43 | ▲            | 18,26%          | 74.555.252,08   |
| B.  | Despesa Liberada         |                          | 399.334.645,99 | 477.653.623,09 | ▲            | 19,61%          | 78.318.977,10   |
| EX.ATUAL<br>EMPENHO   | C.                       | Empenhado                | 396.459.305,12 | 466.427.404,84 | ▲            | 17,65%          | 69.968.099,72   |
|   | D.                       | Liquidado                | 387.195.088,06 | 451.339.987,57 | ▲            | 16,57%          | 64.144.899,51   |
|   | E.                       | Pago                     | 359.295.495,63 | 424.552.882,91 | ▲            | 18,16%          | 65.257.387,28   |
|   | F.                       | Retido                   | 2.592.095,95   | 3.472.657,26   | ▲            | 33,97%          | 880.561,31      |
|   | G.                       | A Liquidar               | 9.264.217,06   | 15.087.417,27  | ▲            | 62,86%          | 5.823.200,21    |
|   | H.                       | A Pagar                  | 25.307.496,47  | 4.174.812,66   | ▼            | -83,50%         | (21.132.683,81) |
|   | EMPENHO<br>EX.ANTERIORES | I.                       | Liquidado      | 4.204.587,25   | 5.725.032,33 | ▲               | 36,16%          |
| J.  |                          | Pago                     | 46.068.606,80  | 31.028.869,09  | ▼            | -32,65%         | (15.039.737,71) |
| K.  |                          | Retido                   | 1.456,48       | 3.523,06       | ▲            | 141,89%         | 2.066,58        |
| L.  |                          | A Liquidar               | 0,00           | 0,00           | -            | 0,00%           | 0,00            |
| M.  |                          | A Pagar                  | 12.639,30      | 6.499,18       | ▼            | -48,58%         | (6.140,12)      |
| N.  |                          | Prescrição de Empenho    | -77.921,51     | -3.539.184,73  | ▼            | 4441,99%        | (3.461.263,22)  |
| O.  |                          | Prescrição de Liquidação | -7.312,40      | -6.276,87      | ▲            | -14,16%         | 1.035,53        |
| P.  | A Liquidar (G+L)         | 9.264.217,06             | 15.087.417,27  | ▲              | 62,86%       | 5.823.200,21    |                 |
| Q.  | A Pagar (H+M)            | 25.320.135,77            | 4.181.311,84   | ▼              | -83,49%      | (21.138.823,93) |                 |

**Fonte:** Adaptado de FPE (Finanças Públicas do Estado do Rio Grande do Sul) - Data Inicial = "01/01/2020"; Data Final = "31/12/2020"; Data Inicial = "01/01/2021"; Data Final = "31/12/2021"; UO = "1207" e "1260"; Exercício Inicial = "1986"; Exercício Final = "2021"; Projetos 1207 = "3034, 3436, 3442, 3448, 3777, 6765, 6131, 6827"; Projetos 1260 = "3789, 6565, 3858 e 5930"; Campo destino desdobramento = "Total"; Campo destino Dotação = "Dotação com Alteração, Liberado"; Campo destino Execução Exercício Atual = "Empenho, Liquidado, Pago, Retido, Saldo a Liquidar e Saldo a Pagar"; Campo destino Execução Exercícios Anteriores = "Liquidado, Pago, Retido, Saldo a Liquidar, Saldo a Pagar, Anulado Restos Não Processados e Anulado Restos Processados"; Campo destino Execução Total = "Saldo a Liquidar, Saldo a Pagar". **Observação:** Os valores apresentados representam o custeio e investimentos nas UO 1207 – CORPO DE BOMBEIROS MILITAR e UO 1260 - FESP, separado os projetos destinados ao CBMRS.



#### 3.2. DIÁRIAS E AJUDA DE CUSTO

##### 3.2.1. DIÁRIAS

As diárias de viagem, conforme explica o artigo 26 da Lei nº 6.196, de 15 de janeiro de 1971, são indenizações destinadas a atender as despesas extraordinárias de alimentação e pousada, a que estão sujeitos os Bombeiros Militares no desempenho transitório da atividade Militar fora de seu local de lotação.

##### Despesas com diárias de viagem liquidadas

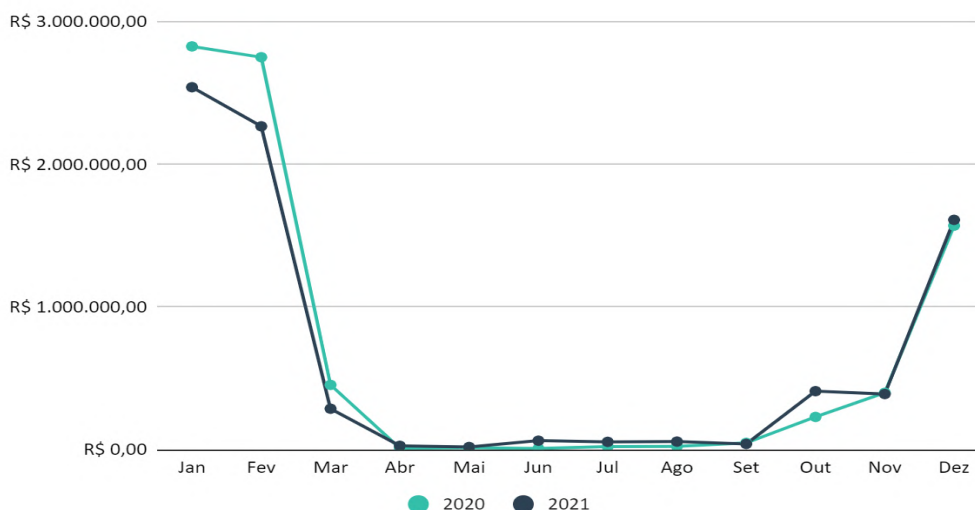
| DIÁRIAS<br>(Grupo 03 - Outras despesas correntes)    | 1207 - CORPO DE BOMBEIROS MILITAR e 1260 - FESP (R\$) |              | Variação de 2020 para 2021 (valores LIQUIDADOS aproximados) |               |               |
|--|---|--------------|---|---------------|---------------|
|  | 2020  | 2021         | Painel  | ▲ % 2021/2020 | R\$ 2021-2020 |
| 1502 - DIÁRIAS DE VIAGEM- PESSOAL MILITAR            | 8.358.627,59  | 7.759.796,09 | ▼   | -7,16%        | (598.831,50)  |
| 1503 - DIÁRIAS ESPECIAIS DE VIAGEM - PESSOAL MILITAR | 0,00  | 6.947,30     | ▲   | 100,00%       | 6.947,30      |
| 1505 - DIÁRIAS DE VIAGEM PARA FORA DO ESTADO -       | 512,48  | 0,00         | ▼   | -100,00%      | (512,48)      |

CBMRS

|                 |                     |                     |          |               |                     |
|-----------------|---------------------|---------------------|----------|---------------|---------------------|
| PESSOAL MILITAR |                     |                     |          |               |                     |
| <b>TOTAL</b>    | <b>8.359.140,07</b> | <b>7.766.743,39</b> | <b>▼</b> | <b>-7,09%</b> | <b>(592.396,68)</b> |

Fonte: Adaptado de CAGE-Gerencial, Despesa/Receita Analítico; Versão: 1.8.2; Despesa: 03/02/2022; Receita: 03/02/2022; Orçamento: Fev 2022; Orgao\_CodNome: 12 – SEC. DA SEGURANÇA PÚBLICA; UO\_CodNome: 1207 – CORPO DE BOMBEIROS MILITAR e 1260 - FESP(Projetos do CBMRS); Cod\_Exercicio: 2020 e 2021; Painel Analítico: Liquidado, Ano, Projeto, Rubrica. **Obs.** O valor total no ano de 2021 já considera o estorno de R\$ 3.320,77 com diárias ocorrido.

### Evolução do gasto com diárias



| Motivo Diária    | 2020         | 2021         | Painel | ▲% 2021/2020 | R\$ 2021-2020 |
|------------------|--------------|--------------|--------|--------------|---------------|
| OPERAÇÃO LITORAL | 7.690.510,49 | 7.232.912,54 | ▼      | -5,95%       | (457.597,95)  |
| DEMAIS MOTIVOS   | 668.629,58   | 537.151,62   | ▼      | -19,66%      | (131.477,96)  |

No ano de 2021 houve economia de 7,09% nos gastos com diárias de viagens em relação ao ano de 2020.

Salientamos que 93,09% do valor despendido com diárias (R\$ 7.232.912,54) foram empregados na Operação Verão, e apenas, 6,91% (R\$ 537.151,62) nas demais atividades operacionais e administrativas do CBMRS.

É importante destacar que o CBMRS vem qualificando o emprego dos recursos com diárias, reduzindo-se os gastos na Operação Verão e nas demais atividades.

### 3.2.2. AJUDA DE CUSTO

A ajuda de custo, conforme o Manual de Orientação do Gestor Público CAGE/RS (2018, p. 457) consiste em uma vantagem de natureza pecuniária e indenizatória destinada a compensar as despesas de instalação do servidor público que, no interesse do serviço, passe a ter exercício em nova sede, com mudança de domicílio em caráter permanente.

Será devida a concessão dessa vantagem indenizatória também para o servidor efetivo que for designado para o exercício de função gratificada ou nomeado para cargo em comissão, com mudança de domicílio. Além dessa parcela paga a título de ajuda de custo, cumpre esclarecer que correm por conta da Administração Pública as despesas de transporte do servidor e de sua família, compreendendo passagens, bagagens e bens pessoais.

CBMRS

**Despesas com ajudas de custo liquidadas**

| AJUDA DE CUSTO<br>(Grupo 03 - Outras despesas correntes) | 1207 - CORPO DE BOMBEIROS MILITAR e<br>1260 - FESP (R\$) |                   | Variação de 2020 para 2021<br>(valores LIQUIDADOS aproximados) |               |                  |
|--|--|-------------------|--|---------------|------------------|
|  | 2020   | 2021              | Painel   | ▲% 2021/2020  | R\$ 2021-2020    |
| 9307 - PMIL - AJUDA DE CUSTO                             | 118.793,21   | 193.994,23        | ▲  | 63,30%        | 75.201,02        |
| <b>TOTAL</b>   | <b>118.793,21</b>  | <b>193.994,23</b> | <b>▲</b>   | <b>63,30%</b> | <b>75.201,02</b> |

Fonte: Adaptado de CAGE-Gerencial, Despesa/Receita Analítico; Versão: 1.8.2; Despesa: 03/02/2022; Receita: 03/02/2022; Orçamento: Fev 2022; Órgão CodNome: 12 - SEC. DA SEGURANÇA PÚBLICA; UO\_CodNome: 1207 - CORPO DE BOMBEIROS MILITAR e 1260 - FESP(Projetos do CBMRS); Cod\_Exercicio: 2020 e 2021; Painel Analítico: Liquidado, Ano, Projeto, Rubrica.

Devido à efetivação de promoções de oficiais e praças foi necessário realizar transferências de servidores com fins de lotá-los nos municípios com cargos vagos. Para tanto, foram realizadas transferências com ônus para o Estado nas movimentações no interesse da administração, elevado-se as despesas em comparação ao empregado no ano anterior.



**3.3. MATERIAIS E SERVIÇOS**

**3.3.1. RUBRICAS DE MATERIAIS E SERVIÇOS**

**Despesas com materiais e serviços liquidadas**

| MATERIAIS E SERVIÇOS<br>(Grupo 03 - Outras despesas correntes)               | 1207 - CORPO DE BOMBEIROS MILITAR e<br>1260 - FESP (R\$) |              | Variação de 2020 para 2021<br>(valores LIQUIDADOS aproximados) |              |                |
|--|--|--------------|--|--------------|----------------|
|  | 2020   | 2021         | Painel   | ▲% 2021/2020 | R\$ 2021-2020  |
| 3002 - SINALIZAÇÃO, IDENTIFICAÇÃO E SEGURANÇA                                | 1.871.111,88   | 1.870.618,67 | ▼  | -0,03%       | (493,21)       |
| 3003 - ARTIGOS CIRÚRGICOS E LABORATORIAIS                                    | 65.172,65  | 216.268,80   | ▲  | 231,84%      | 151.096,15     |
| 3005 - FORRAGENS E OUTROS ALIMENTOS PARA ANIMAIS                             | 27.726,60  | 49.217,20    | ▲  | 77,51%       | 21.490,60      |
| 3006 - GÊNEROS PARA ALIMENTAÇÃO  | 5.000,00   | 0,00         | ▼  | -100,00%     | (5.000,00)     |
| 3007 - EXPLOSIVOS E MUNIÇÕES   | 35.100,00  | 14.040,00    | ▼  | -60,00%      | (21.060,00)    |
| 3009 - MATERIAL DE EXPEDIENTE  | 84.122,78  | 151.433,35   | ▲  | 80,01%       | 67.310,57      |
| 3010 - ACONDICIONAMENTO E/OU EMBALAGEM                                       | 1.857,80   | 4.593,93     | ▲  | 147,28%      | 2.736,13       |
| 3011 - ALOJAMENTO, LAVANDERIA, COPA E/OU COZINHA                             | 35.900,58  | 54.356,78    | ▲  | 51,41%       | 18.456,20      |
| 3013 - MANUTENC, IDENTIFICAC, UTILIZAC E CONSERVAC DE BENS MÓVEIS E EQUIPAMS | 30.290,57  | 39.923,64    | ▲  | 31,80%       | 9.633,07       |
| 3014 - MATERIAL DIDÁTICO   | 2.469,64   | 2.331,30     | ▼  | -5,60%       | (138,34)       |
| 3015 - PROTEÇÃO E PROFILAXIA   | 37.478,01  | 164.001,64   | ▲  | 337,59%      | 126.523,63     |
| 3018 - MEDICAMENTOS FARMACÊUTICOS E ODONTOLÓGICOS                            | 2.510,58   | 5.780,08     | ▲  | 130,23%      | 3.269,50       |
| 3021 - VESTUÁRIO E/OU UNIFORME   | 3.167.103,70   | 1.220.828,86 | ▼  | -61,45%      | (1.946.274,84) |
| 3023 - ADUBOS E/OU FERTILIZANTES   | 725,00   | 0,00         | ▼  | -100,00%     | (725,00)       |
| 3025 - PRODUTOS QUÍMICOS, FÍSICOS E/OU BIOLÓGICOS                            | 306,80   | 575,00       | ▲  | 87,42%       | 268,20         |
| 3028 - LIMPEZA E HIGIENE   | 272.475,71   | 305.683,06   | ▲  | 12,19%       | 33.207,35      |
| 3031 - PROCESSAMENTO DE DADOS E MICROFILMAGEM                                | (360,00)   | 0,00         | ▲  | -100,00%     | 360,00         |
| 3032 - CONSERVAÇÃO DE BENS IMÓVEIS   | 434.008,57   | 512.304,38   | ▲  | 18,04%       | 78.295,81      |

CBMRS

|   |                     |                     |          |                |                       |
|---|---------------------|---------------------|----------|----------------|-----------------------|
| 3034 - FOTOGRAFIA, CINEGRAFIA, SOM E PROJEÇÃO                         | 5.885,00            | 0,00                | ▼        | -100,00%       | (5.885,00)            |
| 3035 - INSÍGNIAS, FLÂMULAS, BANDEIRAS, PLACAS, CARTEIRAS FUNCIONAIS   | 9.669,00            | 10.063,00           | ▲        | 4,07%          | 394,00                |
| 3044 - MATERIAL DE CONSUMO DE TECNOLOGIA DE INFORMACAO E COMUNICACAO  | 36.744,88           | 54.396,18           | ▲        | 48,04%         | 17.651,30             |
| 3102 - DIPLOMAS, CONDECORAÇÕES, MEDALHAS E/OU PRÊMIOS                 | 2.029,40            | 0,00                | ▼        | -100,00%       | (2.029,40)            |
| 3304 - TRANSPORTE DE PESSOAL POR VIA AÉREA                            | 3.090,96            | 2.190,00            | ▼        | -29,15%        | (900,96)              |
| 3619 - ESTAGIÁRIOS E MONITORES  | 375.995,00          | 344.462,60          | ▼        | -8,39%         | (31.532,40)           |
| 3903 - ASSINATURA DE PERIÓDICOS E RECORTES                            | 2.976,00            | 0,00                | ▼        | -100,00%       | (2.976,00)            |
| 3904 - COMISSÕES E/OU TAXA DE ADMINISTRAÇÃO                           | 0,00                | 0,00                | -        | -100,00%       | 0,00                  |
| 3916 - DESPESAS PEQUENAS DE PRONTO PAGAMENTO                          | 30.910,00           | 50.290,14           | ▲        | 62,70%         | 19.380,14             |
| 3927 - ALIMENTAÇÃO  | 0,00                | 30.334,00           | ▲        | -100,00%       | 30.334,00             |
| 3930 - CONSERVAÇÃO DE BENS IMÓVEIS                                    | 22.938,90           | 20.178,00           | ▼        | -12,04%        | (2.760,90)            |
| 3931 - CONSERVAÇÃO DE BENS MÓVEIS E EQUIPAMENTOS                      | 22.887,00           | 56.530,86           | ▲        | 147,00%        | 33.643,86             |
| 3933 - DIVULGAÇÃO OBRIGATÓRIA   | (1.097,40)          | 0,00                | ▲        | -100,00%       | 1.097,40              |
| 3934 - SERVIÇOS GRÁFICOS  | 1.811,70            | 11.268,60           | ▲        | 521,99%        | 9.456,90              |
| 3959 - SEMOVENTES   | 0,00                | 7.902,40            | ▲        | 100,00%        | 7.902,40              |
| 3964 - CARTEIRAS FUNCIONAIS, CRACHÁS CARIMBOS E CERTIFICADOS DIGITAIS | 3.331,57            | 3.910,50            | ▲        | 17,38%         | 578,93                |
| 3967 - ANÁLISE CLÍNICA LABORATORIAL                                   | 0,00                | 130.371,28          | ▲        | 100,00%        | 130.371,28            |
| 3982 - ARMAZENAGENS, FRETES E/OU CARRETOS                             | 23.764,00           | 0,00                | ▼        | -100,00%       | (23.764,00)           |
| 3984 - LIMPEZA E HIGIENE  | 0,00                | 1.633,23            | ▲        | 100,00%        | 1.633,23              |
| <b>TOTAL</b>  | <b>6.613.936,88</b> | <b>5.335.487,48</b> | <b>▼</b> | <b>-19,33%</b> | <b>(1.278.449,40)</b> |

**Fonte:** Adaptado de CAGE-Gerencial, Despesa/Receita Analítico; Versão: 1.8.2; Despesa: 03/02/2022; Receita: 03/02/2022; Orçamento: Fev 2022; Orgao\_CodNome: 12 - SEC. DA SEGURANÇA PÚBLICA; UO\_CodNome: 1207 - CORPO DE BOMBEIROS MILITAR e 1260 - FESP(Projetos do CBMRS); Cod\_Exercicio: 2020 e 2021; Painel Analítico: Liquidado, Ano, Projeto, Rubrica. **Obs.:** Valor de exercicios anteriores nas rubricas: 3002 R\$ 661.412,50; 3021 R\$ 178.916,80; 3032 R\$ 27.720,00; Estornos de valores nas rubricas: 3009 R\$ 1.354,50; 3028 R\$ 1.164,00; 3619 R\$ 370,40

Muito embora o IPCA acumulado de janeiro a dezembro de 2021 tenha atingido 10,06%, o CBMRS no ano de 2021 conseguiu reduzir em 19,33% os seus gastos com materiais e serviços, destacando-se a significativa economia de 61,45% na rubrica 3021, destinada a aquisição de vestuário e uniformes.

Observa-se que os gastos na rubrica 3002 mantiveram-se estáveis em relação ao ano anterior. Tais recursos viabilizaram a aquisição de equipamentos de proteção individual (EPI) para os Bombeiros Militares, foram adquiridas 100 unidades de cinturão de segurança tipo paraquedista, 699 botas de combate a incêndio, 246 capacetes de combate a incêndio e 455 flutuadores - tipo *life belt*.

Sobre as rubricas 3003 e 3015 cabe destacar que se referem à aquisição de materiais de profilaxia, necessário para prevenção da disseminação de doenças no ambiente laboral ou durante o atendimento à sociedade. Já os custos na rubrica 3032 ocorreram devido a necessidade de prover a conservação de bens móveis, mediante a aquisição de tintas para pintura e proteção dos quartéis e aquisição de luminárias de emergência.

Por fim, insta citar que os recursos empregados na rubrica 3967 destinaram-se ao custeio de exames toxicológicos dos motoristas de viaturas pesadas, providência necessária para a manutenção da regularidade da habilitação dos servidores e para a segurança do serviço prestado à comunidade.



CBMRS

**3.4. SERVIÇOS DE ÁGUA E ESGOTO**

**Despesas com água e esgoto liquidadas**

| ÁGUA E ESGOTO<br>(Grupo 03 - Outras despesas correntes) | 1207 - CORPO DE BOMBEIROS MILITAR e 1260 - FESP (R\$) |                   | Variação de 2020 para 2021<br>(valores LIQUIDADOS aproximados) |                |                     |
|---|---|-------------------|--|----------------|---------------------|
|   | 2020  | 2021              | Painel   | ▲% 2021/2020   | R\$ 2021-2020       |
| <b>RUBRICA</b>  |   |                   |  |                |                     |
| 3901 - ÁGUA E ESGOTO                                    | 935.922,47  | 570.188,90        | ▼  | -39,08%        | (365.733,57)        |
| 9305 - INDENIZAÇÕES                                     | 0,00  | 45.548,59         | ▲  | 100,00%        | 45.548,59           |
| 3948 - MULTAS (DEMAE E CORSAN)                          | 0,00  | 144.588,32        | ▲  | 100,00%        | 144.588,32          |
| <b>TOTAL</b>  | <b>935.922,47</b>                                     | <b>760.325,81</b> | <b>▼</b>   | <b>-18,76%</b> | <b>(175.596,66)</b> |

Fonte: Adaptado de CAGE-Gerencial, Despesa/Receita Analítico; Versão: 1.8.2; Despesa: 03/02/2022; Receita: 03/02/2022; Orçamento: Fev 2022; Orgao\_CodNome: 12 - SEC. DA SEGURANÇA PÚBLICA; UO\_CodNome: 1207 - CORPO DE BOMBEIROS MILITAR e 1260 - FESP(Projetos do CBMRS); Cod\_Exercicio: 2020 e 2021; Painel Analítico: Liquidado, Ano, Projeto, Rubrica.

**Valores de liquidação por credor de água e esgoto**

| Valores dos Lançamentos de Liquidação |  |                   |                   |          |                |                     |
|---------------------------------------|--|-------------------|-------------------|----------|----------------|---------------------|
| Rubrica                               | Credor   | 2020              | 2021              | Painel   | ▲% 2021/2020   | R\$ 2021-2020       |
| 3901 - ÁGUA E ESGOTO                  | CIA RIOGR DE SANEAMENTO - CORSAN   CNPJ 92802784000190   Credor 48844            | 215.768,15        | 241.975,71        | ▲        | 12,15%         | 26.207,56           |
|                                       | CIA RIOGR DE SANEAMENTO - CORSAN   CNPJ 92802784032202   Credor 24998680         | 7.889,43          | 0,00              | ▼        | -100,00%       | (7.889,43)          |
|                                       | COMUSA SERVIÇOS DE ÁGUA E ESGOTO DE N H   CNPJ 09509569000151   Credor 42464455  | 7.302,69          | 7.217,64          | ▼        | -1,16%         | (85,05)             |
|                                       | DEPARTAMENTO MUNICIPAL DE ÁGUA E ESGOTOS   CNPJ 92924901000198   Credor 16544099 | 653.610,20        | 266.214,91        | ▼        | -59,27%        | (387.395,29)        |
|                                       | DEPARTAMENTO MUNICIPAL DE ÁGUA E ESGOTOS   CNPJ 92924901000279   Credor 32310    | 2.384,85          | 0,00              | ▼        | -100,00%       | (2.384,85)          |
|                                       | SAO GABRIEL SANEAMENTO SA   CNPJ 15186494000118   Credor 48508314                | 4.590,73          | 3.909,65          | ▼        | -14,84%        | (681,08)            |
|                                       | SERV AUTONOMO MUN DE AGUA E ESGOTO   CNPJ 88659313000105   Credor 494194         | 20.203,89         | 22.522,77         | ▲        | 11,48%         | 2.318,88            |
|                                       | SERVICO AUTONOMO DE SANEAMENTO DE PELOTAS   CNPJ 92220862000148   Credor 123129  | 9.683,96          | 7.164,75          | ▼        | -26,01%        | (2.519,21)          |
|                                       | SERVICO MUNICIPAL DE ÁGUA E ESGOTOS   CNPJ 88368386000130   Credor 3318028       | 14.488,57         | 21.183,47         | ▲        | 46,21%         | 6.694,90            |
| 9305 - INDENIZAÇÕES                   | CIA RIOGR DE SANEAMENTO CORSAN   CNPJ 92802784000190   Credor 48844              | 0,00              | 1.114,17          | ▲        | -100,00%       | 1.114,17            |
|                                       | DEPARTAMENTO MUNICIPAL DE ÁGUA E ESGOTOS   CNPJ 92924901000198   Credor 16544099 | 0,00              | 44.434,42         | ▲        | -100,00%       | 44.434,42           |
| 3948 - MULTAS                         | DEPARTAMENTO MUNICIPAL DE ÁGUA E ESGOTOS   CNPJ 92924901000198   Credor 16544099 | 0,00              | 144.588,32        | ▲        | -100,00%       | 144.588,32          |
| <b>TOTAL</b>                          |  | <b>935.922,47</b> | <b>760.325,81</b> | <b>▼</b> | <b>-18,76%</b> | <b>(175.596,66)</b> |

Fonte: Adaptado de CAGE-Gerencial, Despesa/Receita Analítico; Versão: 1.8.2; Despesa: 03/02/2022; Receita: 03/02/2022; Orçamento: Fev 2022; Orgao\_CodNome: 12 - SEC. DA SEGURANÇA PÚBLICA; UO\_CodNome: 1207 - CORPO DE BOMBEIROS MILITAR e 1260 - FESP(Projetos do CBMRS); Cod\_Exercicio: 2020 e 2021; Painel Analítico: Liquidado, Ano, Projeto, Rubrica, Credor.



CBMRS

O CBMRS conseguiu reduzir em 18,76% as despesas com água e esgoto no ano de 2021, demonstrando que as medidas internas para incentivar o consumo racional dos recursos hídricos vêm atingindo seus objetivos.

Cabe salientar que desde a desvinculação da Brigada Militar o CBMRS vêm concentrando esforços para identificar e regularizar eventuais obrigações pendentes junto aos fornecedores, por conseguinte, durante os anos de 2019 e 2020 foram realizadas migrações de faturas pendentes para a Unidade Orçamentária 1207, até então lançadas para a Unidade Orçamentária 1203, pertencente à Brigada Militar, as quais repercutiram em encargos moratórios junto às empresas/concessionárias, por consequência elevando-se os valores despendidos com encargos.

Outro fator impactante é a ativação de unidades consumidoras em quartéis do CBMRS, ocorridas em razão da regularização de cessões de uso de imóveis ocupados pelo CBMRS junto à Prefeituras Municipais, providência a qual tem acarretado a migração da responsabilidade pelo pagamento de faturas de consumo.

Sendo assim, a análise evolutiva deste indicador será melhor observada futuramente.

### 3.5. SERVIÇOS DE ENERGIA ELÉTRICA

#### Despesas com energia elétrica liquidadas

| ENERGIA ELÉTRICA<br>(Grupo 03 - Outras despesas correntes) | 1207 - CORPO DE BOMBEIROS<br>MILITAR e<br>1260 - FESP (R\$) |                     | Variação de 2020 para 2021<br>(valores LIQUIDADOS aproximados) |               |                  |
|--|---|---------------------|--|---------------|------------------|
|  | 2020  | 2021                | Painel   | ▲ % 2021/2020 | R\$ 2021-2020    |
| 3918 - ENERGIA ELÉTRICA                                    | 1.148.435,71  | 1.516.879,43        | ▲  | 32,08%        | 368.443,72       |
| 9305 - INDENIZAÇÕES  | 345.319,66  | 40.801,48           | ▼  | -88,18%       | (304.518,18)     |
| <b>TOTAL</b>   | <b>1.493.755,37</b>   | <b>1.557.680,91</b> | <b>▲</b>   | <b>4,28%</b>  | <b>63.925,54</b> |

Fonte: Adaptado de CAGE-Gerencial, Despesa/Receita Analítico; Versão: 1.8.2; Despesa: 03/02/2022; Receita: 03/02/2022; Orçamento: Fev 2022; Orgao\_CodNome: 12 - SEC. DA SEGURANÇA PÚBLICA; UO\_CodNome: 1207 - CORPO DE BOMBEIROS MILITAR e 1260 - FESP(Projetos do CBMRS); Cod\_Exercicio: 2020 e 2021; Painel Analítico: Liquidado, Ano, Projeto, Rubrica.

#### Valores de liquidação por credor de energia elétrica

| Valores dos Lançamentos de Liquidação |   |  |            |        |               |               |
|---------------------------------------|---|--|------------|--------|---------------|---------------|
| Rubrica                               | Credor  | 2020   | 2021       | Painel | ▲ % 2021/2020 | R\$ 2021-2020 |
| 3918 - ENERGIA ELÉTRICA               | CENTRAIS ELETRICAS DE CARAZINHO S/A   CNPJ 88446034000155   Credor 178454         | 17.720,02  | 17.836,93  | ▲      | 0,66%         | 116,91        |
|                                       | CIA ESTADUAL DE DIST ENERGIA ELET- CEEE-D   CNPJ 08467115000100   Credor 40213900 | 433.246,90   | 533.375,13 | ▲      | 23,11%        | 100.128,23    |
|                                       | COOP DE DISTRIBUIÇÃO DE ENERGIA TEUTÔNIA   CNPJ 09257558000121   Credor 42128943  | 11.071,57  | 14.624,62  | ▲      | 32,09%        | 3.553,05      |
|                                       | DEPARTAMENTO MUNICIPAL DE ENERGIA DE IJUI   CNPJ 95289500000100   Credor 10446435 | 21.012,33  | 27.792,30  | ▲      | 32,27%        | 6.779,97      |
|                                       | HIDROPAN DISTRIBUIÇÃO DE ENERGIA S/A   CNPJ 91982348000187   Credor 3378608       | 17.563,60  | 19.311,55  | ▲      | 9,95%         | 1.747,95      |
|                                       | RGE SUL DISTRIB DE ENERGIA S/A   CNPJ 02016440000162   Credor 24663891            | 641.893,09   | 903.938,90 | ▲      | 40,82%        | 262.045,81    |
|                                       | RIO GRANDE ENERGIA S/A   CNPJ 02016439000138   Credor 24663581                    | 5.928,20   | 0,00       | ▼      | -100,00%      | (5.928,20)    |
|                                       | 9305 - INDENIZAÇÕES   | RGE SUL DISTRIB DE ENERGIA S/A   CNPJ 02016440000162   Credor 24663891 | 336.490,94 | 0,00   | ▼             | -100,00%      |
|                                       | RIO GRANDE ENERGIA S/A   CNPJ   | 8.828,72   | 0,00       | ▼      | -100,00%      | (8.828,72)    |

CBMRS

|              |   |                     |                     |          |              |                  |
|--------------|---|---------------------|---------------------|----------|--------------|------------------|
|              | 02016439000138   Credor 24663581  |                     |                     |          |              |                  |
|              | CIA ESTADUAL DE DISTR ENERGIA ELÉTRICA CEEE D   CNPJ 08467115000100   Credor 40213900 | 0,00                | 39.566,82           | ▲        | 100,00%      | 39.566,82        |
|              | HIDROPAN DISTRIBUIÇÃO DE ENERGIA S/A   CNPJ 91982348000187   Credor 3378608           | 0,00                | 1.234,66            | ▲        | 100,00%      | 1.234,66         |
| <b>TOTAL</b> |   | <b>1.493.755,37</b> | <b>1.557.680,91</b> | <b>▲</b> | <b>4,28%</b> | <b>63.925,54</b> |

Fonte: Adaptado de CAGE-Gerencial, Despesa/Receita Analítico; Versão: 1.8.2; Despesa: 03/02/2022; Receita: 03/02/2022; Orçamento: Fev 2022; Órgão\_CodNome: 12 – SEC. DA SEGURANÇA PÚBLICA; UO\_CodNome: 1207 – CORPO DE BOMBEIROS MILITAR e 1260 - FESP(Projetos do CBMRS); Cod\_Exercício: 2020 e 2021; Painel Analítico: Liquidado, Ano, Projeto, Rubrica, Credor.

A elevação das despesas com energia elétrica deve-se a regularização das contas de exercícios anteriores e que estavam pendentes. Ocorre que desde a desvinculação da Brigada Militar o CBMRS vêm concentrando esforços para identificar e regularizar eventuais obrigações pendentes junto aos fornecedores.

É importante destacar que durante os anos de 2019 e 2020 foram realizadas diversas migrações de faturas pendentes que estavam lançadas para a Unidade Orçamentária 1203, pertencente à Brigada Militar, para a Unidade Orçamentária 1207, criada para o CBMRS.

Outrossim, devido à formalização de cessões de usos de imóveis municipais ao CBMRS, no ano de 2021 houve a ativação de unidades consumidoras para alguns quartéis do CBMRS, que até então tinham suas contas pagas pelos municípios. Portanto, a análise evolutiva deste indicador será melhor observada futuramente.

Por fim, é importante frisar que a análise do consumo deve levar em consideração também as bandeiras e os reajustes tarifários ocorridos ao longo do ano de 2021, os quais impactaram significativamente o preço do KWH ao consumidor final, por conseguinte, é possível concluir que a elevação de 4,28% na despesa do CBMRS com energia elétrica demonstra-se adequada a situação vivenciada no ano de 2021, como também, que houve gestão adequada por parte da corporação com relação aos recursos energéticos.



### 3.6. SERVIÇO DE TECNOLOGIA DA INFORMAÇÃO

#### Despesas com tecnologia da informação e comunicações liquidadas

| TECNOLOGIA DA INFORMAÇÃO E COMUNICAÇÕES<br>(Grupo 03 - Outras despesas correntes) | 1207 - CORPO DE BOMBEIROS MILITAR e<br>1260 - FESP (R\$) |                     | Variação de 2020 para 2021<br>(valores LIQUIDADOS aproximados) |                |                     |
|---|--|---------------------|--|----------------|---------------------|
|   | 2020   | 2021                | Painel   | ▲% 2021/2020   | R\$ 2021-2020       |
| 3979 - TELEFONIA FIXA   | 376.693,12   | 418.780,46          | ▲  | 11,17%         | 42.087,34           |
| 4006 - LOCAÇÃO / SUBSCRIÇÃO DE SOFTWARE   | 420.750,60   | 658.947,00          | ▲  | 56,61%         | 238.196,40          |
| 4007 - MANUTENÇÃO CORRETIVA/ADAPTATIVA E SUSTENTAÇÃO SOFTWARE                     | 0,00   | 1.645.971,28        | ▲  | 100,00%        | 1.645.971,28        |
| 4011 - SUPORTE DE INFRAESTRUTURA DE TECNOLOGIA DE INFORMACAO E COMUNICACAO        | 832.383,65   | 498.490,41          | ▼  | -40,11%        | (333.893,24)        |
| 4014 - TELEFONIA FIXA E MÓVEL - PACOTE DE COMUNICACAO DE DADOS                    | 66.270,05  | 64.919,97           | ▼  | -2,04%         | (1.350,08)          |
| 9305 - INDENIZAÇÕES (CLARO E OI)  | 0,00   | 110.723,15          | ▲  | 100,00%        | 110.723,15          |
| <b>TOTAL</b>  | <b>1.696.097,42</b>                                      | <b>3.397.832,27</b> | <b>▲</b>   | <b>100,33%</b> | <b>1.701.734,85</b> |

Fonte: Adaptado de CAGE-Gerencial, Despesa/Receita Analítico; Versão: 1.8.2; Despesa: 03/02/2022; Receita: 03/02/2022; Orçamento: Fev 2022; Orgao\_CodNome: 12 – SEC. DA SEGURANÇA PÚBLICA; UO\_CodNome: 1207 – CORPO DE BOMBEIROS MILITAR e 1260 - FESP(Projetos do CBMRS); Cod\_Exercício: 2020 e 2021; Painel Analítico: Liquidado, Ano, Projeto, Rubrica. Valor de exercício anterior na rubrica 4006 R\$ 38.044,80;



CBMRS



Foi verificado que os custos em tecnologia da informação e comunicações dobrou de 2020 para 2021. Sobre o fato foi observado que a elevação decorre das despesas na rubrica 4007, relativas a serviços de manutenção, operação, armazenamento e salvamento do Sistema Online de Licenciamento do Corpo de Bombeiros – SOLCBM e com o contrato PROCERGS de serviços transversais CBM.

Além disso, verificou-se o aumento nos custos de telefonia, sendo empregados R\$ 110.692,58 para pagamento e regularização de contas telefônicas pendentes.

De outro modo, verificou-se redução de 40,11% nas despesas com a rubrica 4011, referente aos serviços prestados pela Empresa PROCERGS, "Implantação da infraestrutura de TIC - Tecnologia de Informação e comunicação, serviços e sistemas do CBMRS". Contrato FPE 2019/020039, contrato no órgão DRC - 343/2017.



### 3.7. COMBUSTÍVEIS, LUBRIFICANTES E MANUTENÇÃO DE VIATURAS

#### Despesas com combustíveis, lubrificantes e manutenção de viaturas liquidadas

| COMBUSTÍVEIS, LUBRIFICANTES E MANUTENÇÃO DE VIATURAS<br>(Grupo 03 - Outras despesas correntes) | 1207 - CORPO DE BOMBEIROS MILITAR e 1260 - FESP (R\$) |                     | Variação de 2020 para 2021<br>(valores LIQUIDADOS aproximados) |               |                     |
|--|---|---------------------|--|---------------|---------------------|
|  | 2020  | 2021                | Painel   | ▲% 2021/2020  | R\$ 2021-2020       |
| <b>RUBRICA</b>   |   |                     |  |               |                     |
| 3004 - COMBUSTÍVEIS E LUBRIFICANTES  | 3.837.737,53  | 4.927.197,10        | ▲  | 28,39%        | 1.089.459,57        |
| 3033 - CONSERVACAO DE VEICULOS E AERONAVES   | 1.816.723,35  | 2.245.970,13        | ▲  | 23,63%        | 429.246,78          |
| 3932 - CONSERVACAO DE VEICULOS E AERONAVES   | 1.107.931,74  | 1.183.137,11        | ▲  | 6,79%         | 75.205,37           |
| 3948 - MULTAS (TICKET SOLUÇÕES HDFGT S/A)  | 0,00  | 1.423,55            | ▲  | 100,00%       | 1.423,55            |
| <b>TOTAL</b>   | <b>6.762.392,62</b>                                   | <b>8.357.727,89</b> | <b>▲</b>   | <b>23,59%</b> | <b>1.595.335,27</b> |

Fonte: Adaptado de CAGE-Gerencial, Despesa/Receita Analítico; Versão: 1.8.2; Despesa: 03/02/2022; Receita: 03/02/2022; Orçamento: Fev 2022; Orgao\_CodNome: 12 – SEC. DA SEGURANÇA PÚBLICA; UO\_CodNome: 1207 – CORPO DE BOMBEIROS MILITAR e 1260 - FESP(Projetos do CBMRS); Cod\_Exercicio: 2020 e 2021; Painel Analítico: Liquidado, Ano, Projeto, Rubrica. **Obs:** Valor de exercícios anteriores nas rubricas: 3004 R\$502.730,07; 3033 R\$456.417,19; 3932 R \$89.737,11.

Inicialmente cabe salientar que a Síntese Semanal do Comportamento dos Preços dos Combustíveis<sup>1</sup> realizada pela Agência Nacional do Petróleo, Gás Natural e Biocombustíveis, edições nº 01/2021, ref. semana de 27/12/20 a 02/01/2021, e nº 53/2021, ref. semana de 26/12/21 à 01º/01/22, demonstra no período a elevação de 48,34% nos preços médios de revenda da Gasolina Tipo "C", e de 46,6% nos preços médios de revenda do Diesel.

Por decorrência, é possível concluir que o aumento na despesa do CBMRS de apenas 28,39% com combustíveis e lubrificantes no ano de 2021 é fruto da gestão adequada destes custos, a qual possibilitou a redução do impacto da elevação dos preços dos combustíveis no orçamento da corporação.

Cabe destacar também a interferência dos reflexos inflacionários nos serviços e peças necessários para a manutenção de viaturas, portanto, também neste ponto é compreensível a elevação das despesas no período.

<sup>1</sup>Fonte: <https://www.gov.br/anp/pt-br/assuntos/precos-e-defesa-da-concorrencia/precos/arq-sintese-semanal/2021/jan/sintese-precos-n01-20201227-20210102.pdf>; <https://www.gov.br/anp/pt-br/assuntos/precos-e-defesa-da-concorrencia/precos/arq-sintese-semanal/2021/dezembro/sintese-de-precos-n-53-semana-26-12-21-a-01-01-22.pdf> Consulta em: 08/02/2022.



CBMRS



### 3.8. RECURSOS HUMANOS

#### 3.8.1. QUANTITATIVO DE EFETIVO

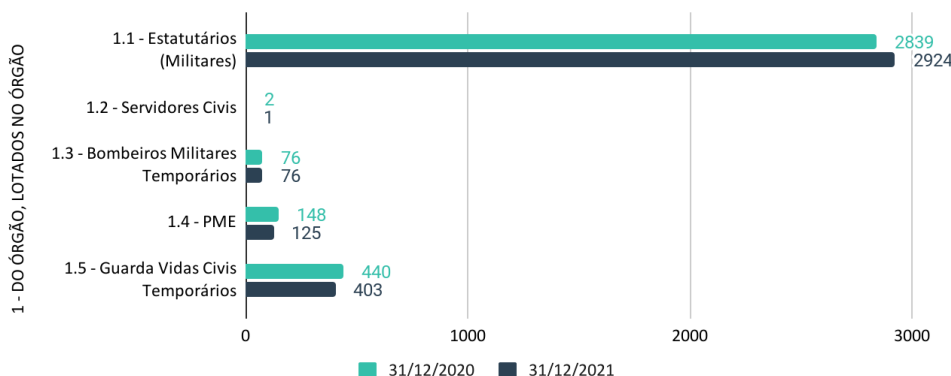
| EFETIVO EXISTENTE NO CBMRS EM 31.12.2021 |             |             |          |              |               |
|--|-------------|-------------|----------|--------------|---------------|
| 1 - DO ÓRGÃO, LOTADOS NO ÓRGÃO           | 31/12/2020  | 31/12/2021  | Painel   | ▲% 2021/2020 | Qtd 2021-2020 |
| 1.1 - Estatutários (Militares)           | 2839        | 2924        | ▲        | 2,99%        | 85,00         |
| 1.2 - Servidores Cívis                   | 2           | 1           | ▼        | -50,00%      | (1,00)        |
| 1.3 - Bombeiros Militares Temporários    | 76          | 76          | -        | 0,00%        | 0,00          |
| 1.4 - PME                                | 148         | 125         | ▼        | -15,54%      | (23,00)       |
| <b>SubTotal</b>                          | <b>3065</b> | <b>3126</b> | <b>▲</b> | <b>1,99%</b> | <b>61,00</b>  |
| 1.5 - Guarda Vidas Cívis Temporários     | 440         | 403         | ▼        | -8,41%       | (37,00)       |
| <b>Total</b>                             | <b>3505</b> | <b>3529</b> | <b>▲</b> | <b>0,68%</b> | <b>24,00</b>  |

| CEDIDOS/OUTROS AFASTAMENTOS                      | 31/12/2020 | 31/12/2021 | Painel | ▲% 2021/2020 | Qtd 2021-2020 |
|--|------------|------------|--------|--------------|---------------|
| Estatutários Militares cedidos a outros órgãos   | 44         | 38         | ▼      | -13,64%      | (6,00)        |
| Estatutários Militares outros afastamentos (***) | 12         | 16         | ▲      | 33,33%       | 4,00          |

**Fonte:** Comissão de Avaliação e Mérito e Departamento Administrativo do CBMRS; **Consulta em:** 09/02/2022. \*Em 31/12/2021 havia 4 Bombeiros Militares em representação de classe na ABERGS, 1 em representação de classe na FENEME, 8 submetidos ao Conselho de Disciplina ou de Justificação, 1 em licença para tratar de interesses particulares e 2 cumprindo pena restritiva de liberdade.

#### VARIAÇÃO DE EFETIVO DO CBMRS



O quantitativo de efetivo existente revela aumento de 85 Bombeiros Militares nos quadros do CBMRS, cujo incremento ocorreu tanto na Carreira de Nível Superior (Oficiais QOEM), quanto na Carreira de Nível Médio (Oficiais QTBM e Praças QOBM).

Ocorre que no de 2021 foram incluídos 54 alunos oficiais (Carreira de Nível Superior), 104 alunos soldados (Carreira de Nível Médio) e 1 capitão QOEM, possibilitando uma recomposição real de efetivo, com o número de inclusões superando o número de desligamentos. Cabe destacar que dos 54 alunos oficiais incluídos, 24 já eram praças do CBMRS, sendo assim, houve 135 ingressos no ano de 2021. Não obstante, no mesmo ano houve 50 desligamentos, sendo 29 transferências para a reserva remunerada, 3 reformas, 6 falecimentos e 12 licenciamentos.

Cabe destacar que a Lei Complementar nº 15.009, de 13 de julho de 2017, estabelece que o efetivo do CBMRS será composto por até 4.101 bombeiros militares. Portanto, o efetivo existente em 31/12/2021, 2924 Bombeiros Militares estatutários, revela que o CBMRS trabalha com 71,30% do efetivo previsto, ou seja, com um déficit de 28,7%, totalizando 1.177 cargos vagos. Portanto, para recomposição total e breve será necessário aumentar o número de inclusões anuais.


CBMRS

### 3.8.2. RUBRICAS DE PESSOAL, AUXÍLIOS E ENCARGOS SOCIAIS

#### Despesas liquidadas com pessoal e encargos sociais

| PESSOAL E ENCARGOS SOCIAIS<br>(Grupo 01 - Pessoal e encargos sociais) | 1207 - CORPO DE BOMBEIROS MILITAR e<br>1260 - FESP (R\$) |                       | Variação de 2020 para 2021<br>(valores LIQUIDADOS aproximados) |               |                      |
|---|--|-----------------------|--|---------------|----------------------|
|   | 2020   | 2021                  | Painel   | ▲% 2021/2020  | R\$ 2021-2020        |
| 0115 - ABONO FAMÍLIA INATIVO - MILITAR                                | 21.662,60  | 11.115,00             | ▼  | -48,69%       | (10.547,60)          |
| 1102 - VENCIMENTOS E SALÁRIOS - RPPS                                  | 87.936,88  | 59.815,63             | ▼  | -31,98%       | (28.121,25)          |
| 1103 - 13 VENCIMENTO - RPPS   | 15.728,73  | 270.702,04            | ▲  | 1621,07%      | 254.973,31           |
| 1105 - VANTAGENS TEMPORAIS - RPPS                                     | 8.611,47   | 10.456,02             | ▲  | 21,42%        | 1.844,55             |
| 1107 - OUTRAS VANTAGENS - RPPS  | 1.743.846,39   | 2.850.061,57          | ▲  | 63,44%        | 1.106.215,18         |
| 1112 - ABONO PERMANENCIA EC 41/03-RPPS                                | 855,89   | 2.004,54              | ▲  | 134,21%       | 1.148,65             |
| 1116 - ABONO FAMÍLIA - CIVIL  | 0,00   | 293,26                | ▲  | 100,00%       | 293,26               |
| 1118 - VENCIMENTOS E SALÁRIOS - RGPS                                  | 0,00   | 7.080,41              | ▲  | 100,00%       | 7.080,41             |
| 1119 - 13 VENCIMENTO - RGPS   | 340.894,36   | 2.547,06              | ▼  | -99,25%       | (338.347,30)         |
| 1121 - VANTAGENS TEMPORAIS - RGPS                                     | 0,00   | 6.018,20              | ▲  | 100,00%       | 6.018,20             |
| 1122 - OUTRAS VANTAGENS - RGPS  | 0,00   | 10.646,57             | ▲  | 100,00%       | 10.646,57            |
| 1128 - INCENTIVO À QUALIFICAÇÃO-RPPS                                  | 11.400,00  | 7.079,04              | ▼  | -37,90%       | (4.320,96)           |
| 1138 - FÉRIAS – AB CONSTIT-RPPS                                       | 7.546,07   | 4.370,31              | ▼  | -42,08%       | (3.175,76)           |
| 1202 - SOLDADO  | 17.809.757,23  | 6.250.841,63          | ▼  | -64,90%       | (11.558.915,60)      |
| 1203 - 13 VENCIMENTO - PESSOAL MILITAR                                | 24.344.493,17  | 31.032.396,31         | ▲  | 27,47%        | 6.687.903,14         |
| 1204 - GRATIFICAÇÕES - PESSOAL MILITAR                                | 26.418,97  | 178.109,64            | ▲  | 574,17%       | 151.690,67           |
| 1205 - VANTAGENS TEMPORAIS - PESSOAL MILITAR                          | 4.313.025,05   | 173.384,04            | ▼  | -95,98%       | (4.139.641,01)       |
| 1207 - OUTRAS VANTAGENS - PESSOAL MILITAR                             | 234.181.913,98   | 295.220.156,60        | ▲  | 26,06%        | 61.038.242,62        |
| 1209 - ABONO FAMÍLIA - MILITAR  | 260.387,20   | 71.955,00             | ▼  | -72,37%       | (188.432,20)         |
| 1215 - COMPLEMENTAÇÃO SALARIAL - PESSOAL MILITAR                      | 16.793.909,23  | 22.623.734,10         | ▲  | 34,71%        | 5.829.824,87         |
| 1216 - GRATIFICAÇÃO DE REPRESENTAÇÃO                                  | 65.430,96  | 97.907,37             | ▲  | 49,63%        | 32.476,41            |
| 1217 - FERIAS - ABONO CONSTITUCIONAL                                  | 6.934.803,17   | 8.422.881,20          | ▲  | 21,46%        | 1.488.078,03         |
| 1304 - CONTRIBUIÇÃO PREVIDENCIÁRIA PATRONAL - INSS                    | 1.791.655,16   | 1.946.722,88          | ▲  | 8,65%         | 155.067,72           |
| 1319 - JUROS E ENCARGOS DE MORA SOBRE CONTRIBUIÇÕES PREVIDENCIÁRIAS   | 0,01   | 25.385,63             | ▲  | 100,00%       | 25.385,62            |
| 1610 - GRATIFICAÇÃO POR ENCARGO DE CURSO - RPPS                       | 20.046,95  | 15.152,37             | ▼  | -24,42%       | (4.894,58)           |
| 1701 - GRATIFICAÇÕES - PESSOAL MILITAR                                | 10.764.495,43  | 9.311.628,63          | ▼  | -13,50%       | (1.452.866,80)       |
| 1703 - ABONO ESPECIAL - MILITAR                                       | 29.539,74  | 105.356,26            | ▲  | 256,66%       | 75.816,52            |
| 1707 - GRATIFICAÇÃO ENCARGO CURSO - MILITAR                           | 804.689,78   | 1.691.806,37          | ▲  | 110,24%       | 887.116,59           |
| 9402 - INDENIZAÇÕES TRABALHISTAS                                      | 0,00   | 1.698.299,24          | ▲  | 100,00%       | 1.698.299,24         |
| 9402 - INDENIZAÇÕES TRABALHISTAS - PESSOAL CIVIL                      | 1.114.892,56   | 0,00                  | ▼  | -100,00%      | (1.114.892,56)       |
| 9405 - LICENÇA PRÊMIO CONVERTIDA EM PECÚNIA                           | 1.527.573,59   | 2.504.007,19          | ▲  | 63,92%        | 976.433,60           |
| <b>TOTAL</b>  | <b>323.021.514,57</b>                                    | <b>384.611.914,11</b> | <b>▲</b>   | <b>19,07%</b> | <b>61.590.399,54</b> |

Fonte: Adaptado de CAGE-Gerencial, Despesa/Receita Analítico; Versão: 1.8.2; Despesa: 03/02/2022; Receita: 03/02/2022; Orçamento: Fev 2022; Orgao\_CodNome: 12 – SEC. DA SEGURANÇA PÚBLICA; UO\_CodNome: 1207 – CORPO DE BOMBEIROS MILITAR e 1260 - FESP(Projetos do CBMRS); Cod\_Exercicio: 2020 e 2021; Painel Analítico: Liquidado, Ano, Projeto, Rubrica.



CBMRS

### Despesas liquidadas com gratificação por serviço extraordinário

| GRATIFICAÇÃO POR SERVIÇO EXTRAORDINÁRIO<br>(Grupo 01 - Pessoal e encargos sociais) | 1207 - CORPO DE BOMBEIROS MILITAR e 1260 - FESP (R\$) |                      | Variação de 2020 para 2021<br>(valores LIQUIDADOS aproximados) |               |                     |
|--|---|----------------------|--|---------------|---------------------|
|  | 2020  | 2021                 | Painel   | ▲% 2021/2020  | R\$ 2021-2020       |
| RUBRICA  |   |                      |  |               |                     |
| 1702 - HORA EXTRA  | 21.200.333,06   | 24.304.780,84        | ▲  | 14,64%        | 3.104.447,78        |
| <b>TOTAL</b>   | <b>21.200.333,06</b>                                  | <b>24.304.780,84</b> | <b>▲</b>   | <b>14,64%</b> | <b>3.104.447,78</b> |

Fonte: Adaptado de CAGE-Gerencial, Despesa/Receita Analítico; Versão: 1.8.2; Despesa: 03/02/2022; Receita: 03/02/2022; Orçamento: Fev 2022; Orgao\_CodNome: 12 - SEC. DA SEGURANÇA PÚBLICA; UO\_CodNome: 1207 - CORPO DE BOMBEIROS MILITAR e 1260 - FESP(Projetos do CBMRS); Cod\_Exercicio: 2020 e 2021; Painel Analítico: Liquidado, Ano, Projeto, Rubrica.

### Despesas liquidadas com etapas de alimentação

| ETAPAS DE ALIMENTAÇÃO<br>(Grupo 03 - Outras despesas correntes) | 1207 - CORPO DE BOMBEIROS MILITAR e 1260 - FESP (R\$) |                     | Variação de 2020 para 2021<br>(valores LIQUIDADOS aproximados) |               |                   |
|---|---|---------------------|--|---------------|-------------------|
|   | 2020  | 2021                | Painel   | ▲% 2021/2020  | R\$ 2021-2020     |
| RUBRICA   |   |                     |  |               |                   |
| 4603 - ETAPAS DE ALIMENTAÇÃO                                    | 83.455,04   | 178.065,92          | ▲  | 113,37%       | 94.610,88         |
| 4604 - PMIL - ETAPAS DE ALIMENTAÇÃO                             | 7.508.814,89  | 8.182.422,58        | ▲  | 8,97%         | 673.607,69        |
| <b>TOTAL</b>  | <b>7.592.269,93</b>                                   | <b>8.360.488,50</b> | <b>▲</b>   | <b>10,12%</b> | <b>768.218,57</b> |

Fonte: Adaptado de CAGE-Gerencial, Despesa/Receita Analítico; Versão: 1.8.2; Despesa: 03/02/2022; Receita: 03/02/2022; Orçamento: Fev 2022; Orgao\_CodNome: 12 - SEC. DA SEGURANÇA PÚBLICA; UO\_CodNome: 1207 - CORPO DE BOMBEIROS MILITAR e 1260 - FESP(Projetos do CBMRS); Cod\_Exercicio: 2020 e 2021; Painel Analítico: Liquidado, Ano, Projeto, Rubrica.

### Despesas liquidadas com auxílios e outros benefícios assistenciais

| AUXÍLIOS E OUTROS BENEFÍCIOS ASSISTENCIAIS<br>(Grupo 03 - Outras despesas correntes) | 1207 - CORPO DE BOMBEIROS MILITAR e 1260 - FESP (R\$) |                     | Variação de 2020 para 2021<br>(valores LIQUIDADOS aproximados) |               |                   |
|--|---|---------------------|--|---------------|-------------------|
|  | 2020  | 2021                | Painel   | ▲% 2021/2020  | R\$ 2021-2020     |
| RUBRICA  |   |                     |  |               |                   |
| 0803 - AUXÍLIO FUNERAL   | 8.370,00  | 44.539,70           | ▲  | 432,14%       | 36.169,70         |
| 0804 - BENEFÍCIO POR INVALIDEZ PERMANENTE OU MORTE                                   | 0,00  | 317.371,50          | ▲  | 100,00%       | 317.371,50        |
| 3936 - ALIMENTAÇÃO E/OU HOSPEDAGEM DE NÃO SERVIDORES                                 | 0,00  | 3.119,00            | ▲  | 100,00%       | 3.119,00          |
| 3953 - ENCARGOS FUNERÁRIOS   | 0,00  | 50.000,00           | ▲  | 100,00%       | 50.000,00         |
| 4601 - AUXÍLIO-REFEIÇÃO - RPPS   | 519,92  | 24,20               | ▼  | -95,35%       | (495,72)          |
| 4602 - PMIL - AUXÍLIO-REFEIÇÃO   | 4.436.486,39  | 5.519.151,01        | ▲  | 24,40%        | 1.082.664,62      |
| 4901 - AUXÍLIO TRANSPORTE - PCIVIL RPPS  | 211,70  | 9,14                | ▼  | -95,68%       | (202,56)          |
| 4902 - PMIL - AUXÍLIO TRANSPORTE - RPPS  | 163.596,98  | 146.986,40          | ▼  | -10,15%       | (16.610,58)       |
| 9120 - PAGAMENTO DE OBRIGAÇÕES JUDICIAIS NÃO INCLUSAS EM RPV OU PRECATÓRIO           | 643.372,08  | 0,00                | ▼  | -100,00%      | (643.372,08)      |
| <b>TOTAL</b>   | <b>5.252.557,07</b>                                   | <b>6.081.200,95</b> | <b>▲</b>   | <b>15,78%</b> | <b>828.643,88</b> |

Fonte: Adaptado de CAGE-Gerencial, Despesa/Receita Analítico; Versão: 1.8.2; Despesa: 03/02/2022; Receita: 03/02/2022; Orçamento: Fev 2022; Orgao\_CodNome: 12 - SEC. DA SEGURANÇA PÚBLICA; UO\_CodNome: 1207 - CORPO DE BOMBEIROS MILITAR e 1260 - FESP(Projetos do CBMRS); Cod\_Exercicio: 2020 e 2021; Painel Analítico: Liquidado, Ano, Projeto, Rubrica.

No ano de 2021 houve elevação dos gastos com pessoal e encargos sociais, não obstante é preciso levar em consideração o incremento de efetivo ocorrido no período, com a inclusão de 104 alunos soldados e de 54 alunos oficiais, ademais, foi observado aumento na quantidade guarda vidas civis empregados na Operação Verão.



CBMRS



### 3.9. OUTROS CUSTOS

#### Despesas liquidadas com custos diversos

| OUTROS CUSTOS<br>(Grupo 03 - Outras despesas correntes)                        | 1207 - CORPO DE BOMBEIROS MILITAR e 1260 - FESP (R\$) |                   | Variação de 2020 para 2021<br>(valores LIQUIDADOS aproximados) |                |                   |
|--|---|-------------------|--|----------------|-------------------|
|  | 2020  | 2021              | Painel   | ▲ % 2021/2020  | R\$ 2021-2020     |
| 3926 - SEGUROS   | 3.278,08  | 0,00              | ▼  | -100,00%       | (3.278,08)        |
| 3948 - MULTAS  | 11.238,78   | 282,55            | ▼  | -97,49%        | (10.956,23)       |
| 4707 - TAXAS PELA PRESTACAO DE SERVICOS  | 7.974,16  | 20.896,29         | ▲  | 162,05%        | 12.922,13         |
| 4714 - JUROS DE MORA E ATUALIZAÇÃO MONETÁRIA SOBRE RETENÇÕES                   | 1.388,05  | (67,20)           | ▼  | -104,84%       | (1.455,25)        |
| 4717 - IMPOSTO SOBRE A PROPRIEDADE DE VEÍCULOS AUTOMOTORES                     | 1.202,53  | 0,00              | ▼  | -100,00%       | (1.202,53)        |
| 9101 - PAGAMENTO DETERMINADO POR SENTENCAS JUDICIAIS                           | 10.440,00   | 9.570,00          | ▼  | -8,33%         | (870,00)          |
| 9305 - INDENIZAÇÕES  | 1.399,14  | 71.282,40         | ▲  | 4994,73%       | 69.883,26         |
| 9306 - RESTITUICAO DE RECEITAS   | 0,00  | 96.588,73         | ▲  | -100,00%       | 96.588,73         |
| 9312 - RESSARCIMENTO DE DESPESAS MÉDICO-HOSPITALARES ART. 137 DA LEI 10.098-94 | 7.080,74  | 2.139,68          | ▼  | -69,78%        | (4.941,06)        |
| <b>TOTAL</b>   | <b>44.001,48</b>                                      | <b>200.692,45</b> | <b>▲</b>   | <b>356,10%</b> | <b>156.690,97</b> |

**Fonte:** Adaptado de CAGE-Gerencial, Despesa/Receita Analítico; Versão: 1.8.2; Despesa: 03/02/2022; Receita: 03/02/2022; Orçamento: Fev 2022; Orgao\_CodNome: 12 - SEC. DA SEGURANÇA PÚBLICA; UO\_CodNome: 1207 - CORPO DE BOMBEIROS MILITAR e 1260 - FESP(Projetos do CBMRS); Cod\_Exercicio: 2020 e 2021; Painel Analítico: Liquidado, Ano, Projeto, Rubrica. **Obs.:** Valor estorno de valor nas rubrica 4714 R\$ 67,20

As despesas com indenização referem-se a contratações emergenciais realizadas para possibilitar o atendimento de ocorrência de busca e resgate na estrutura colapsada do prédio da Secretaria de Segurança Pública, em virtude do incêndio ocorrido no mês de julho de 2021. Cabe destacar também que R\$ 89.180,93 gastos na rubrica 9306 referem-se a devolução de saldo remanescente do convênio 081/2013 - PCT Conv 081 2013 Rec 2503.



### 3.10. INVESTIMENTOS LIQUIDADOS EM 2021

| INVESTIMENTOS (Grupo 04 - Investimentos)                                       | 1207 - CORPO DE BOMBEIROS MILITAR e 1260 - FESP (R\$) |              | Variação de 2020 para 2021<br>(valores LIQUIDADOS aproximados) |               |                |
|--|---|--------------|--|---------------|----------------|
|  | 2020  | 2021         | Painel   | ▲ % 2021/2020 | R\$ 2021-2020  |
| 4002 - CUSTOS SUBSEQUENTES DESENVOLVIMENTO CUSTOMIZAÇÃO E EVOLUÇÃO DE SOFTWARE | 0,00  | 0,00         | -  | 0,00%         | 0,00           |
| 5201 - VEÍCULOS E/OU EQUIPAMENTOS PARA VEÍCULOS RODOVIÁRIOS DE TRACAO MECANICA | 6.189.375,00  | 3.405.445,06 | ▼  | -44,98%       | (2.783.929,94) |
| 5203 - ARMAMENTO   | 0,00  | 0,00         | -  | -100,00%      | 0,00           |
| 5206 - ACAMPAMENTO E CAMPANHA  | 0,00  | 0,00         | -  | -100,00%      | 0,00           |
| 5209 - INSÍGNIAS, FLÂMULAS, BANDEIRAS, PLACAS E CARTEIRAS FUNCIONAIS           | 0,00  | 66.500,00    | ▲  | -100,00%      | 66.500,00      |
| 5212 - MÁQUINAS, MOTORES E/OU APARELHOS  | 0,00  | 8.115,50     | ▲  | -100,00%      | 8.115,50       |
| 5214 - MOBILIÁRIO EM GERAL   | 0,00  | 384.543,34   | ▲  | 100,00%       | 384.543,34     |
| 5216 - TRATORES, EQUIPAMENTOS RODOVIARIOS E AGRICOLAS                          | 11.740,00   | 77.862,00    | ▲  | 563,22%       | 66.122,00      |
| 5218 - EMBARCAÇÕES E/OU EQUIPAMENTOS PARA                                      | 1.129.800,00  | 0,00         | ▼  | -100,00%      | (1.129.800,00) |

CBMRS

| EMBARCAÇÕES   |                     |                     |          |                |                       |
|---|---------------------|---------------------|----------|----------------|-----------------------|
| 5219 - SEGURANÇA E/OU PROTEÇÃO  | 900.000,00          | 1.637.837,80        | ▲        | 81,98%         | 737.837,80            |
| 5222 - SOM E/OU IMAGEM  | 0,00                | 0,00                | -        | 0,00%          | 0,00                  |
| 5235 - OUTROS MATERIAIS PERMANENTES DE TECNOLOGIA DE INFORMACAO E COMUNICACAO | 70.733,76           | 112.781,08          | ▲        | 59,44%         | 42.047,32             |
| 5242 - DESKTOPS   | 0,00                | 413.229,44          | ▲        | 100,00%        | 413.229,44            |
| 5243 - NOTEBOOKS E OUTROS COMPUTADORES PORTÁTEIS                              | 0,00                | 0,00                | -        | 0,00%          | 0,00                  |
| 9306 - RESTITUICAO DE RECEITAS  | 0,00                | 23.559,98           | ▲        | -100,00%       | 23.559,98             |
| <b>TOTAL</b>  | <b>8.301.648,76</b> | <b>6.129.874,20</b> | <b>▼</b> | <b>-26,16%</b> | <b>(2.171.774,56)</b> |

Fonte: Adaptado de CAGE-Gerencial, Despesa/Receita Analítico; Versão: 1.8.2; Despesa: 03/02/2022; Receita: 03/02/2022; Orçamento: Fev 2022; Orgao\_CodNome: 12 - SEC. DA SEGURANÇA PÚBLICA; UO\_CodNome: 1207 - CORPO DE BOMBEIROS MILITAR e 1260 - FESP(Projetos do CBMRS); Cod\_Exercicio: 2020 e 2021; Painel Analítico: Liquidado, Ano, Projeto, Rubrica. **Obs:** Valores de exercícios anteriores nas rubricas: 5201 R\$2.859.500,00; 5214 R\$384.543,34; 5235 R\$112.781,08; 5242 R\$ 413..229,44.

No ano de 2021, as principais liquidações de aquisições referiram-se às compras de 2 caminhões auto bomba tanque, 2 caminhões baú 4x2, 1 caminhonete 4x4, 7 ambulâncias de resgate, 10 desencarceradores à combustão, com ferramenta hidráulica de corte, unidade de força manual, cilindro hidráulico extensor, ferramenta hidráulica expansora e mini cortador hidráulico, 38 motosserras, 114 computadores e duzentos e 18 armários para alojamentos.

### 3.11. QUADRO SÍNTESE DE APURAÇÃO DOS CUSTOS

#### Apuração dos custos com valores liquidados

| ESPECIFICAÇÃO DO CONSUMO                                   | 1207 - CORPO DE BOMBEIROS MILITAR e 1260 - FESP (R\$) |                       | Variação de 2020 para 2021 (valores LIQUIDADOS aproximados) |               |                      |
|--|---|-----------------------|---|---------------|----------------------|
|  | 2020  | 2021                  | Painel  | ▲% 2021/2020  | R\$ 2021-2020        |
| <b>Especificação do Consumo</b>                            |   |                       |   |               |                      |
| <b>1 - Pessoal, auxílios e encargos sociais</b>            | <b>357.066.674,63</b>                                 | <b>423.358.384,40</b> | ▲   | 18,57%        | 66.291.709,77        |
| 1.1 - Pessoal e encargos sociais                           | 323.021.514,57  | 384.611.914,11        | ▲   | 19,07%        | 61.590.399,54        |
| 1.2 - Gratificação por Serviço Extraordinário              | 21.200.333,06   | 24.304.780,84         | ▲   | 14,64%        | 3.104.447,78         |
| 1.3 - Auxílios e outros benefícios assistenciais           | 5.252.557,07  | 6.081.200,95          | ▲   | 15,78%        | 828.643,88           |
| 1.4 - Etapas de Alimentação                                | 7.592.269,93  | 8.360.488,50          | ▲   | 10,12%        | 768.218,57           |
| <b>2 - Diárias e Ajuda de Custo</b>                        | <b>8.477.933,28</b>                                   | <b>7.960.737,62</b>   | ▼   | -6,10%        | (517.195,66)         |
| 2.1 - Diárias  | 8.359.140,07  | 7.766.743,39          | ▼   | -7,09%        | (592.396,68)         |
| 2.2 - Ajuda de Custo                                       | 118.793,21  | 193.994,23            | ▲   | 63,30%        | 75.201,02            |
| <b>3 - Despesas com materiais, serviços e outros</b>       | <b>17.546.106,24</b>                                  | <b>19.609.746,81</b>  | ▲   | 11,76%        | 2.063.640,57         |
| 3.1 - Materiais e serviços                                 | 6.613.936,88  | 5.335.487,48          | ▼   | -19,33%       | (1.278.449,40)       |
| 3.2 - Água e Esgoto  | 935.922,47  | 760.325,81            | ▼   | -18,76%       | (175.596,66)         |
| 3.3 - Energia Elétrica                                     | 1.493.755,37  | 1.557.680,91          | ▲   | 4,28%         | 63.925,54            |
| 3.4 - Tecnologia da Informação e Comunicações              | 1.696.097,42  | 3.397.832,27          | ▲   | 100,33%       | 1.701.734,85         |
| 3.5 - Combustíveis, Lubrificantes e Manutenção de Viaturas | 6.762.392,62  | 8.357.727,89          | ▲   | 23,59%        | 1.595.335,27         |
| 3.6 - Outros Custos  | 44.001,48   | 200.692,45            | ▲   | 356,10%       | 156.690,97           |
| <b>4 - Investimentos</b>                                   | <b>8.301.648,76</b>                                   | <b>6.129.874,20</b>   | ▼   | -26,16%       | (2.171.774,56)       |
| <b>TOTAL</b>   | <b>391.392.362,91</b>                                 | <b>457.058.743,03</b> | ▲   | <b>16,78%</b> | <b>65.666.380,12</b> |

Fonte: Adaptado de CAGE-Gerencial, Despesa/Receita Analítico; Versão: 1.8.2; Despesa: 03/02/2022; Receita: 03/02/2022; Orçamento: Fev 2022; Orgao\_CodNome: 12 - SEC. DA SEGURANÇA PÚBLICA; UO\_CodNome: 1207 - CORPO DE BOMBEIROS MILITAR e 1260 - FESP(Projetos do CBMRS); Cod\_Exercicio: 2020 e 2021; Painel Analítico: Liquidado, Ano, Projeto, Rubrica.

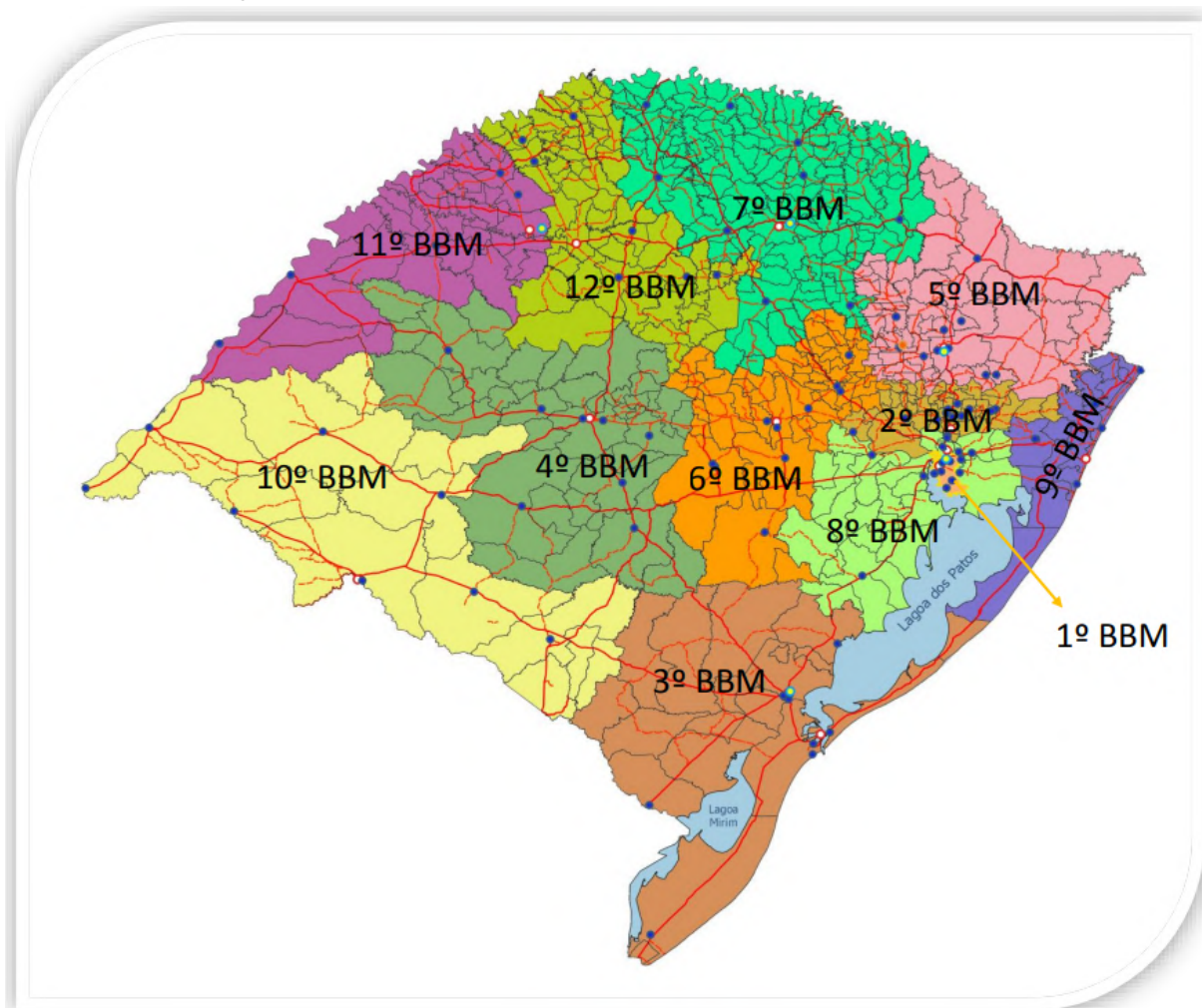
Assinado  
PROA

CBMRS

#### 4. PRINCIPAIS PRODUTOS E SERVIÇOS ENTREGUES

O CBMRS conta com 127 quartéis de bombeiro militar, distribuídos estrategicamente em 94 municípios gaúchos. Operacionalmente articula-se em 12 (doze) Batalhões de Bombeiro Militar (BBM), sediados nos municípios de Porto Alegre, São Leopoldo, Rio Grande, Santa Maria, Caxias do Sul, Santa Cruz do Sul, Passo Fundo, Canoas, Tramandaí, Santana do Livramento, Santo Ângelo e Ijuí, e para atendimento especializado, possui 1 (uma) Companhia Especial de Busca e Salvamento, sediada em Porto Alegre.

**DISTRIBUIÇÃO DOS BATALHÕES DO CBMRS NO ESTADO DO RIO GRANDE DO SUL**



Fonte: Arquivos Internos; Consulta em: 20/01/2021; Disponibilizado por: Assessoria de Operações de Defesa Civil (AODC).

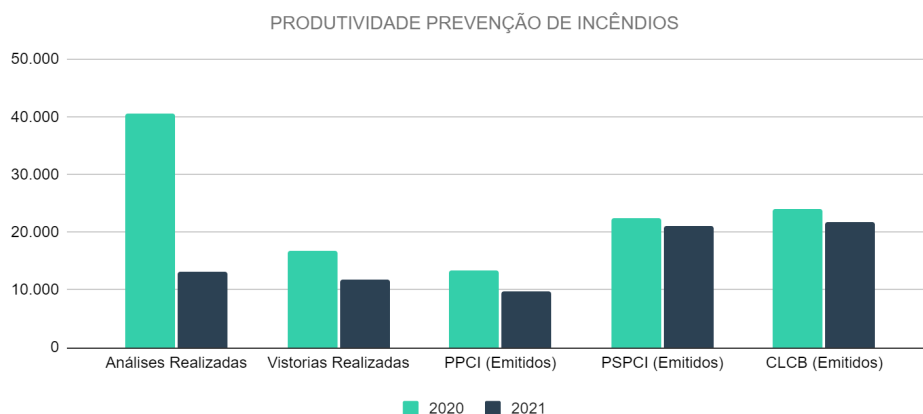


CBMRS

#### 4.1. ENTREGAS NA ÁREA DE PROTEÇÃO E PREVENÇÃO CONTRA INCÊNDIOS

| PRODUTIVIDADE        | 2020           | 2021          | Painel | ▲% 2021/2020   | 2021-2020       |
|----------------------|----------------|---------------|--------|----------------|-----------------|
| Análises Realizadas  | 40.552         | 13.093        | ▼      | -67,71%        | (27.459)        |
| Vistorias Realizadas | 16.886         | 11.874        | ▼      | -29,68%        | (5.012)         |
| PPCI (Emitidos)      | 13.359         | 9.769         | ▼      | -26,87%        | (3.590)         |
| PSPCI (Emitidos)     | 22.381         | 21.211        | ▼      | -5,23%         | (1.170)         |
| CLCB (Emitidos)      | 24.075         | 21.851        | ▼      | -9,24%         | (2.224)         |
| <b>TOTAL</b>         | <b>117.253</b> | <b>77.798</b> | ▼      | <b>-33,65%</b> | <b>(39.455)</b> |

Fonte: Arquivos Internos; Consulta em: 13/01/2022; Disponibilizado por: Departamento de Segurança, Prevenção e Proteção Contra Incêndios (DSPCI).



#### Detalhamento da produtividade mensal

| Mês          | 2020                |                      |                 |                  |                 | 2021                |                      |                 |                  |                 |
|--------------|---------------------|----------------------|-----------------|------------------|-----------------|---------------------|----------------------|-----------------|------------------|-----------------|
|              | Análises Realizadas | Vistorias Realizadas | PPCI (Emitidos) | PSPCI (Emitidos) | CLCB (Emitidos) | Análises Realizadas | Vistorias Realizadas | PPCI (Emitidos) | PSPCI (Emitidos) | CLCB (Emitidos) |
| Janeiro      | 3.912               | 1.385                | 1.244           | 1.894            | 2.628           | 1.015               | 891                  | 738             | 1.628            | 1.727           |
| Fevereiro    | 4.113               | 1.279                | 1.134           | 1.938            | 2.391           | 934                 | 743                  | 668             | 1.565            | 1.612           |
| Março        | 3.687               | 1.573                | 1.544           | 1.854            | 2.366           | 1.246               | 1.037                | 896             | 2.017            | 1.974           |
| Abril        | 3.345               | 1.242                | 1.511           | 2.093            | 1.280           | 919                 | 780                  | 684             | 1.603            | 1.688           |
| Mai          | 3.221               | 1.360                | 1.361           | 1.656            | 2.055           | 984                 | 997                  | 774             | 1.582            | 1.689           |
| Junho        | 3.719               | 1.401                | 819             | 2.057            | 2.291           | 975                 | 874                  | 792             | 1.669            | 1.771           |
| Julho        | 3.523               | 1.378                | 830             | 1.917            | 1.966           | 946                 | 859                  | 732             | 1.765            | 1.907           |
| Agosto       | 3.338               | 1.340                | 877             | 1.875            | 1.821           | 1.305               | 1.012                | 865             | 2.150            | 2.195           |
| Setembro     | 3.004               | 1.318                | 836             | 1.626            | 1.823           | 1.091               | 984                  | 785             | 1.678            | 1.780           |
| Outubro      | 2.858               | 1.473                | 872             | 1.779            | 2.042           | 1.039               | 1.034                | 884             | 1.779            | 1.995           |
| Novembro     | 3.043               | 1.653                | 1.175           | 1.913            | 1.832           | 1.551               | 1.304                | 1.027           | 1.885            | 1.796           |
| Dezembro     | 2.789               | 1.484                | 1.156           | 1.779            | 1.580           | 1.088               | 1.359                | 924             | 1.890            | 1.717           |
| <b>TOTAL</b> | <b>40.552</b>       | <b>16.886</b>        | <b>13.359</b>   | <b>22.381</b>    | <b>24.075</b>   | <b>13.093</b>       | <b>11.874</b>        | <b>9.769</b>    | <b>21.211</b>    | <b>21.851</b>   |

Fonte: Arquivos Internos; Consulta em: 13/01/2022; Disponibilizado por: Departamento de Segurança, Prevenção e Proteção Contra Incêndios (DSPCI).



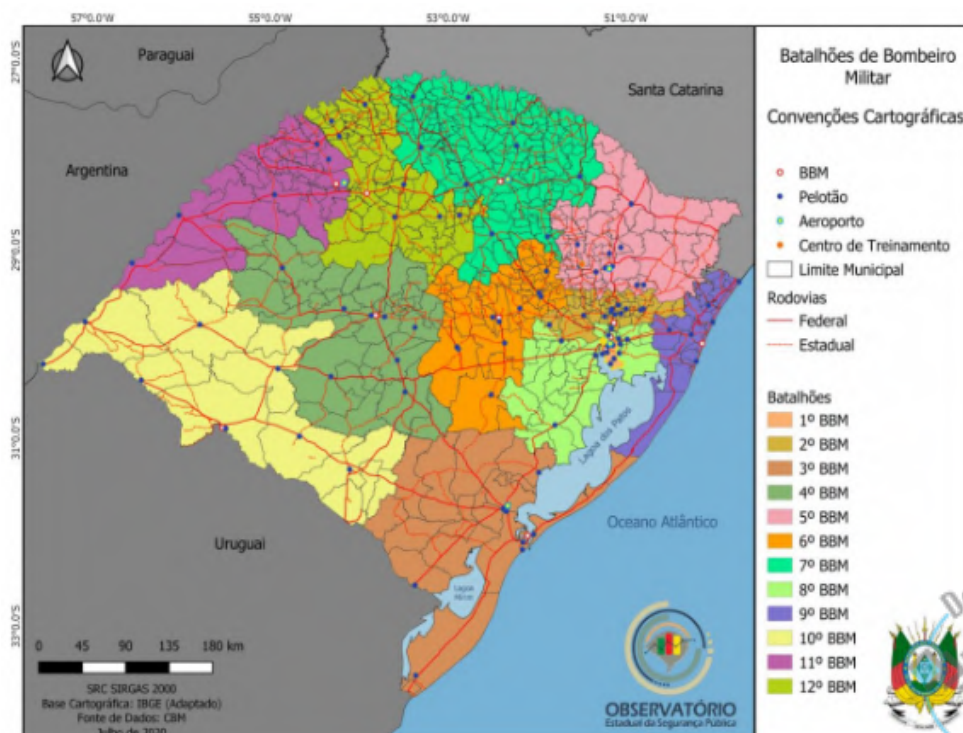
A redução no quantitativo de análises e vistorias em 2021 deve-se em parte aos esforços desenvolvidos no ano de 2020 para reduzir a quantidade de planos que aguardavam análise. A redução também está atrelada à permanência das restrições e os impactos na economia gerados pela pandemia de COVID-19, reduzindo-se a procura para regularização de Planos de Prevenção e Proteção Contra Incêndio pelas empresas, acarretando redução na inserção de protocolos de planos completos, planos simplificados e certificados de licenciamento em comparação ao ano anterior.

Por conseguinte, é compreensível a redução no quantitativo de protocolos e demais ações do período. Espera-se que o quantitativo se eleve com o retorno gradual das atividades e reaquecimento da economia.

Além das atividades supracitadas, é oportuno destacar outras ações que foram realizadas, ao longo do ano de 2021, na área de prevenção e proteção contra incêndio, dentre as quais destacamos as Operações Trigger VI, Emaús, Spartacus, Spartacus 2ª fase e Hóplon, realizadas em apoio ao Exército Brasileiro, para fiscalização de clubes de tiro e de locais que manipulam, armazenam e comercializam explosivos, armas, munições e produtos controlados pelo exército. Ainda foi realizada a operação Petróleo Real, para fiscalização das medidas de segurança contra incêndio em postos de combustíveis que comercializam combustíveis e inflamáveis. Como também, com a participação de outras vinculadas da segurança pública, a Operação Integrada Parador 27, para o combate da exploração sexual de crianças e adolescentes, na qual foram fiscalizados diversos locais e estabelecimentos.

#### 4.2. ATENDIMENTOS OPERACIONAIS DO CBMRS

Mapa da articulação operacional do CBMRS



Fonte: Arquivos Internos; Consulta em: 20/01/2021; Disponibilizado por: Assessoria de Operações de Defesa Civil (AODC).

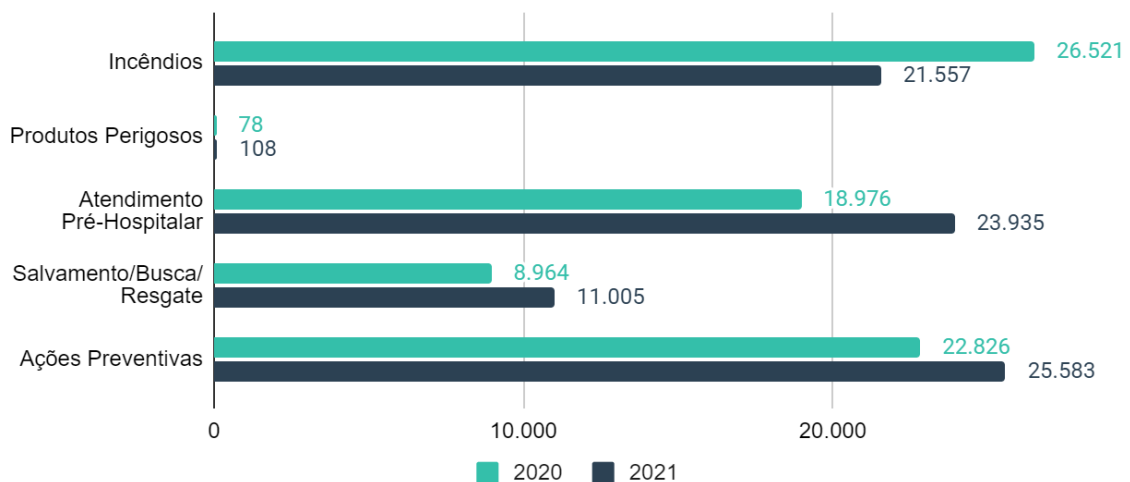
CBMRS

**Características da área e ocorrências atendidas pelo CBMRS**

| CORPO DE BOMBEIROS MILITAR DO RIO GRANDE DO SUL |               |               |
|---|---------------|---------------|
| Descrição                                       | 2020          | 2021          |
| População da Área                               | 11.377.239    | 11.377.239    |
| Cobertura de Área (Km2)                         | 268.638       | 268.638       |
| Densidade Demográfica                           | 42            | 42            |
| Total de Cidades da Área                        | 497           | 497           |
| Ocorrências                                     |               |               |
| Incêndios                                       | 26.521        | 21.557        |
| Produtos Perigosos                              | 78            | 108           |
| Atendimento Pré-Hospitalar                      | 18.976        | 23.935        |
| Salvamento/Busca/Resgate                        | 8.964         | 11.005        |
| Ações Preventivas                               | 22.826        | 25.583        |
| <b>Total</b>                                    | <b>77.365</b> | <b>82.188</b> |

Fonte: Arquivos Internos; Consulta em: 07/01/2022; Disponibilizado por: Assessoria de Operações de Defesa Civil (AODC).

CORPO DE BOMBEIROS MILITAR DO RIO GRANDE DO SUL

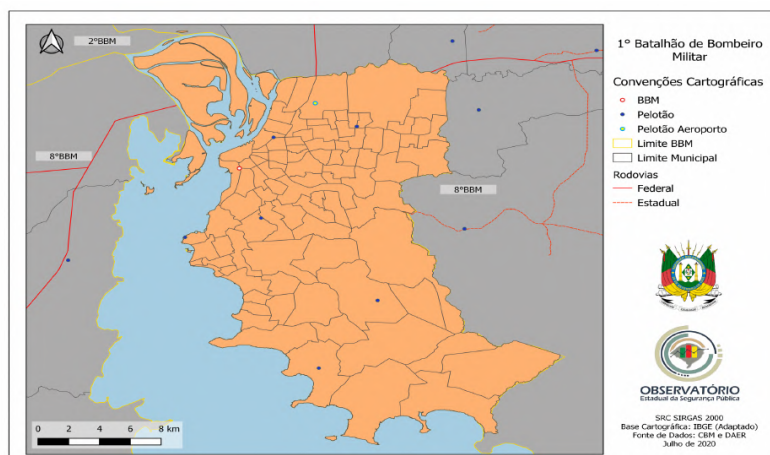


CBMRS

#### 4.2.1. ATENDIMENTOS OPERACIONAIS DO 1º BATALHÃO DE BOMBEIRO MILITAR

O 1º Batalhão de Bombeiro Militar está instalado no município de Porto Alegre, possui 2 (duas) companhias de Bombeiro Militar e 9 (nove) pelotões de Bombeiro Militar. O 1º BBM possui a seguinte cobertura geográfica:

**Mapa da articulação operacional do 1º BBM**



**Fonte:** Arquivos Internos; **Consulta em:** 20/01/2021; **Disponibilizado por:** Assessoria de Operações de Defesa Civil (AODC).

Os quartéis do 1º BBM da cidade de Porto Alegre e suas áreas de cobertura divididas pelos bairros da capital gaúcha estão descritos no quadro abaixo:

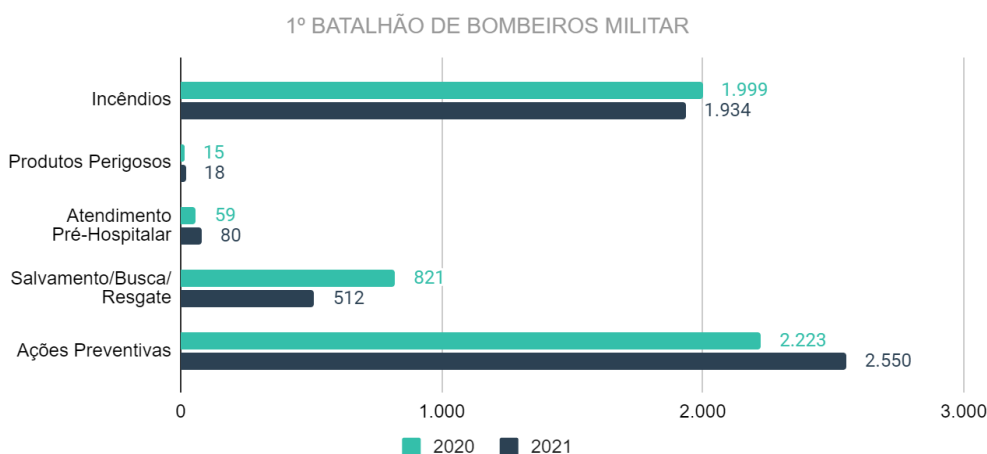
| Quartéis      | Área de cobertura 2021 do 1ºBBM  |
|---------------|--|
| Açorianos     | Azenha, Bom Fim, Centro Histórico, Cidade Baixa, Farroupilha, Medianeira, Menino Deus, Partenon, Praia de Belas, Santana, Santa Tereza, e Santo Antônio.   |
| Assunção      | Belém Velho, Camaquã, Cavalhada, Cristal, Espírito Santo, Ipanema, Guarujá, Jardim Isabel, Nonoai, Pedra Redonda, Sétimo Céu, Tristeza, Vila Assunção, Vila Conceição e Vila Nova.   |
| Belém Novo    | Aberta do Morros, Belém Novo, Boa Vista do Sul, Chapéu do Sol, Espírito Santo, Extrema, Guarujá, Hípica, Lami, Lageado, Lami, Ponta Grossa, São Caetano e Serraria.  |
| Floresta      | Anchieta, Arquipélago, Auxiliadora, Bela Vista, Bom Fim, Farrapos, Floresta, Higienópolis, Humaitá, Independência, Jardim Botânico, Moinhos de Vento, Mont'Serrat, Navegantes, Petrópolis, Rio Branco, Santa Cecília, Santa Maria Goretti, São Geraldo e São João.   |
| Partenon      | Quartel está desativado no momento.  |
| Passo D'areia | Boa Vista, Chácara das Pedras, Costa e Silva, Cristo Redentor, Jardim Floresta, Jardim Itú, Jardim Leopoldina, Jardim Lindóia, Jardim Sabará, Jardim São Pedro, Mário Quintana, Morro Santana, Parque Santa Fé, Passo d'Areia, Passo das Pedras, Rubem Berta, Santa Rosa de Lima, Sarandi, Santa Maria Goretti, São Sebastião, Três Figueira, Vila Ipiranga e Vila Jardim. |
| Restinga      | Aberta dos Morros, Belém Velho, Campo Novo, Hípica, Lageado, Lomba do Pinheiro, Pitinga, Restinga e Vila Nova.   |
| Teresópolis   | Agronomia, Belém Velho, Bom Jesus, Cascata, Cel. Aparício Borges, Glória, Jardim Botânico, Jardim Carvalho, Jardim do Salso, Lomba do Pinheiro, Medianeira, Morro Santana, Nonoai, Partenon, Petrópolis, Teresópolis, Vila João Pessoa e Vila São José.  |

**Fonte:** Arquivos Internos; **Consulta em:** 07/01/2022; **Disponibilizado por:** Assessoria de Operações de Defesa Civil (AODC).

**Características da área e número de ocorrências atendidas**


| 1º BATALHÃO DE BOMBEIROS MILITAR |              |              |
|----------------------------------|--------------|--------------|
| Descrição                        | 2020         | 2021         |
| População da Área                | 1.483.771    | 1.492.530    |
| Cobertura de Área (Km2)          | 195          | 495          |
| Densidade Demográfica            | 2995         | 3013         |
| Total de Cidades da Área         | 1            | 1            |
| Ocorrências                      |              |              |
| Descrição                        | 2020         | 2021         |
| Incêndios                        | 1.999        | 1.934        |
| Produtos Perigosos               | 15           | 18           |
| Atendimento Pré-Hospitalar       | 59           | 80           |
| Salvamento/Busca/Resgate         | 821          | 512          |
| Ações Preventivas                | 2.223        | 2.550        |
| <b>Total</b>                     | <b>5.117</b> | <b>5.094</b> |

Fonte: Arquivos Internos; Consulta em: 07/01/2022; Disponibilizado por: Assessoria de Operações de Defesa Civil (AODC).



Buscando melhorar os serviços prestados à população gaúcha, foi destacado pelo Comando do 1º BBM a realização de capacitações ao efetivo, sendo realizados treinamentos sobre salvamento veicular, intervenção em emergências com produtos perigosos, atendimento pré-hospitalar, primeiros socorros, prevenção de acidentes domésticos, instruções e práticas de corte de árvore, treinamentos em altura e águas rápidas, estreitamentos em atividades preventivas e simulações em hospitais de Porto Alegre, curso especial para tripulação de embarcações de Estado no serviço público, junto à Marinha do Brasil.

O BBM também realizou trabalhos de mapeamento de hidrantes e atualização de suas condições de funcionamento, ministrando instruções sobre prevenção de acidentes de trabalho, palestras sobre saúde mental e ações sociais no Dia das Crianças e no Natal.

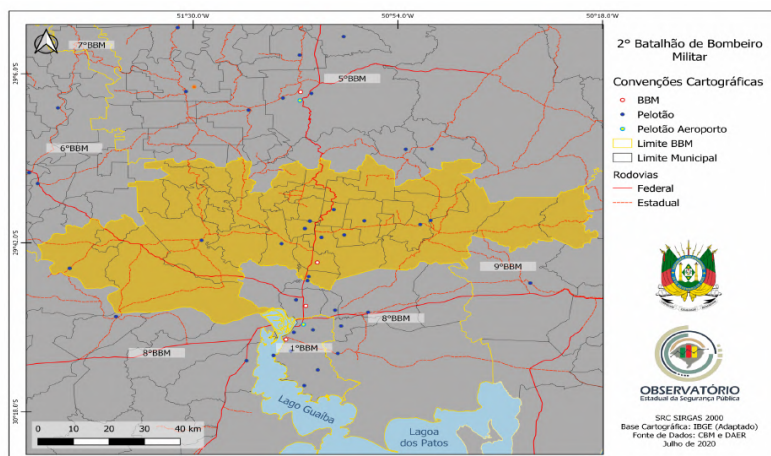


CBMRS

#### 4.2.2. ATENDIMENTOS OPERACIONAIS DO 2º BATALHÃO DE BOMBEIRO MILITAR

O 2º Batalhão de Bombeiro Militar está instalado no município de São Leopoldo, possui 3 (três) companhias de Bombeiro Militar e 13 (treze) pelotões de Bombeiro Militar. O 2º BBM possui a seguinte cobertura geográfica:

**Mapa da articulação operacional do 2º BBM**



**Fonte:** Arquivos Internos; **Consulta em:** 20/01/2021; **Disponibilizado por:** Assessoria de Operações de Defesa Civil (AODC).

Os municípios com unidades do Corpo de Bombeiros Militar no 2º BBM e suas áreas de cobertura são os seguintes:

| Quartéis        | Área de cobertura do 2º BBM  |
|-----------------|--|
| Campo Bom       | Campo Bom.   |
| Dois Irmãos     | Dois Irmãos, Morro Reuter, Picada Café e Santa Maria do Herval.  |
| Estância Velha  | Estância Velha.  |
| Ivoti           | Ivoti, Lindolfo Collor, Linha Nova, Presidente Lucena e São José do Hortêncio.                                       |
| Montenegro      | Brochier, Harmonia, Maratá, Montenegro, Pareci Novo, Salvador do Sul, São José do Sul, São Pedro da Serra e Tupandî. |
| Novo Hamburgo   | Novo Hamburgo.   |
| Parobé          | Parobé.  |
| Portão          | Bom Princípio, Capela de Santana, Portão e São Sebastião do Caí.   |
| São Leopoldo    | São Leopoldo.  |
| Sapiranga       | Araricá, Nova Hartz e Sapiranga.   |
| Sapucaia do Sul | Sapucaia do Sul.   |
| Taquara         | Igrejinha, Riozinho, Rolante, Taquara e Três Coroas.   |
| Taquari         | Tabaí, Taquari e Triunfo.  |

**Fonte:** Arquivos Internos; **Consulta em:** 07/01/2022; **Disponibilizado por:** Assessoria de Operações de Defesa Civil (AODC).

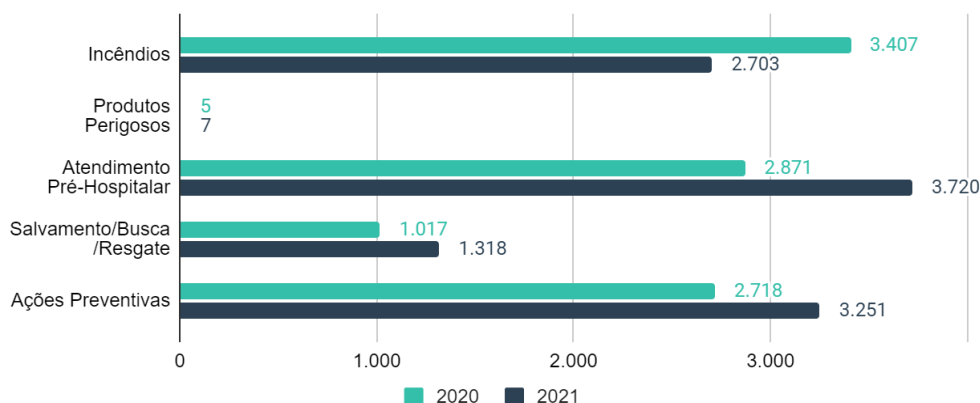
CBMRS

**Características da área e ocorrências atendidas**

| 2º BATALHÃO DE BOMBEIROS MILITAR |               |               |
|----------------------------------|---------------|---------------|
| Descrição                        | 2020          | 2021          |
| População da Área                | 1.398.688     | 1.418.219     |
| Cobertura de Área (Km2)          | 5.581         | 5.581         |
| Densidade Demográfica            | 251           | 254           |
| Total de Cidades da Área         | 39            | 39            |
| Ocorrências                      |               |               |
| Descrição                        | 2020          | 2021          |
| Incêndios                        | 3.407         | 2.703         |
| Produtos Perigosos               | 5             | 7             |
| Atendimento Pré-Hospitalar       | 2.871         | 3.720         |
| Salvamento/Busca/Resgate         | 1.017         | 1.318         |
| Ações Preventivas                | 2.718         | 3.251         |
| <b>Total</b>                     | <b>10.018</b> | <b>10.999</b> |

Fonte: Arquivos Internos; Consulta em: 07/01/2022; Disponibilizado por: Assessoria de Operações de Defesa Civil (AODC).

2º BATALHÃO DE BOMBEIROS MILITAR



**Distribuição das ocorrências atendidas pelo 2º BBM em sua zona de atuação**

| BBM<br>São Leopoldo -Sede<br>2021 | CIDADES COM UNIDADE DE BOMBEIRO MILITAR - 2º BBM |             |                |        |            |               |        |
|-----------------------------------|--|-------------|----------------|--------|------------|---------------|--------|
|                                   | Campo Bom  | Dois Irmãos | Estância Velha | Ivoí   | Montenegro | Novo Hamburgo | Parobé |
| População da Área                 | 69.981   | 52.279      | 51.292         | 40.881 | 102.193    | 247.303       | 59.419 |
| Cobertura de Área (Km2)           | 61   | 378         | 52             | 273    | 967        | 224           | 109    |
| Densidade Demográfica             | 1.151  | 138         | 985            | 150    | 106        | 1.106         | 547    |
| Total de Cidades da Área          | 1  | 4           | 1              | 5      | 9          | 1             |        |
| Ocorrências                       |  |             |                |        |            |               |        |
| Incêndios                         | 174  | 90          | 185            | 69     | 190        | 494           | 135    |
| Produtos Perigosos                | 0  | 0           | 0              | 0      | 0          | 0             | 1      |
| Atendimento Pré-Hospitalar        | 59   | 287         | 1.327          | 402    | 55         | 35            | 209    |

CBMRS

|                          |            |            |             |            |            |             |            |
|--------------------------|------------|------------|-------------|------------|------------|-------------|------------|
| Salvamento/Busca/Resgate | 95         | 121        | 79          | 80         | 132        | 181         | 44         |
| Ações Preventivas        | 261        | 385        | 118         | 340        | 143        | 498         | 202        |
| <b>Total</b>             | <b>589</b> | <b>883</b> | <b>1709</b> | <b>891</b> | <b>520</b> | <b>1208</b> | <b>591</b> |

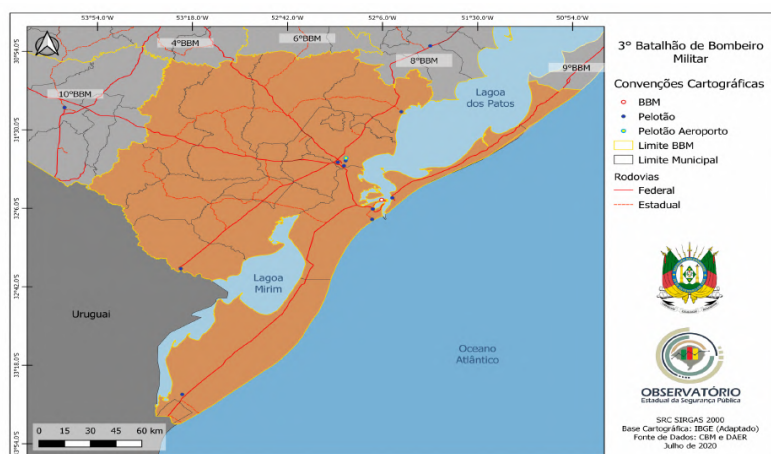
| BBM<br>São Leopoldo -Sede<br>2021 | CIDADES COM UNIDADE DE BOMBEIRO MILITAR - 2º BBM |              |            |                 |            |            |
|-----------------------------------|--|--------------|------------|-----------------|------------|------------|
|                                   | Portão   | São Leopoldo | Sapiranga  | Sapucaia do Sul | Taquara    | Taquari    |
| População da Área                 | 90.871   | 240.378      | 108.501    | 142.508         | 150.731    | 61.882     |
| Cobertura de Área (Km2)           | 545  | 103          | 235        | 58              | 1.315      | 1.262      |
| Densidade Demográfica             | 167  | 2.333        | 462        | 2.444           | 115        | 49         |
| Total de Cidades da Área          | <b>4</b>   | <b>1</b>     | <b>3</b>   | <b>1</b>        | <b>5</b>   | <b>3</b>   |
| <b>Ocorrências</b>                |  |              |            |                 |            |            |
| Incêndios                         | 111  | 359          | 281        | 266             | 248        | 101        |
| Produtos Perigosos                | 0  | 3            | 1          | 1               | 1          | 0          |
| Atendimento Pré-Hospitalar        | 794  | 45           | 314        | 5               | 172        | 16         |
| Salvamento/Busca/Resgate          | 40   | 176          | 75         | 130             | 113        | 52         |
| Ações Preventivas                 | 105  | 304          | 174        | 206             | 435        | 80         |
| <b>Total</b>                      | <b>1050</b>                                      | <b>887</b>   | <b>845</b> | <b>608</b>      | <b>969</b> | <b>249</b> |

Fonte: Arquivos Internos; Consulta em: 07/01/2022; Disponibilizado por: Assessoria de Operações de Defesa Civil (AODC).

#### 4.2.3. ATENDIMENTOS OPERACIONAIS DO 3º BATALHÃO DE BOMBEIRO MILITAR

O 3º Batalhão de Bombeiro Militar está instalado no município de Rio Grande, possui 2 (duas) companhias de Bombeiro Militar e 6 (seis) pelotões de Bombeiro Militar. O 3º BBM possui a seguinte cobertura geográfica:

**Mapa da articulação operacional do 3º BBM**



Fonte: Arquivos Internos; Consulta em: 20/01/2021; Disponibilizado por: Assessoria de Operações de Defesa Civil (AODC).



CBMRS

Os municípios com unidades do Corpo de Bombeiros Militar no 3º BBM e suas áreas de cobertura são os seguintes:

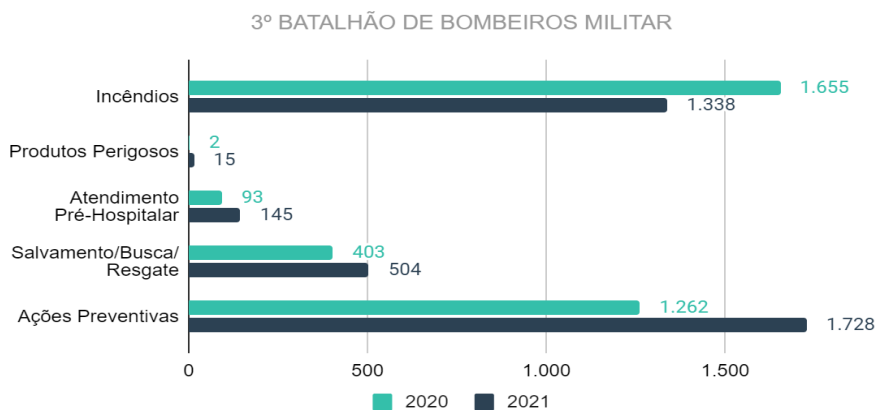
| Quartéis                | Área de cobertura do 3º BBM  |
|-------------------------|--|
| Jaguarão                | Arroio Grande, Herval e Jaguarão.  |
| Pelotas                 | Arroio do Padre, Canguçu, Capão do Leão, Cerrito, Morro Redondo, Pedras Altas, Pedro Osório, Pelotas, Pinheiro Machado, Piratini e Santana da Boa Vista. |
| Rio Grande              | Rio Grande.  |
| Santa Vitória do Palmar | Chuí e Santa Vitória do Palmar.  |
| São José do Norte       | São José do Norte e Tavares.   |
| São Lourenço do Sul     | São Lourenço do Sul e Turuçu.  |

Fonte: Arquivos Internos; Consulta em: 07/01/2022; Disponibilizado por: Assessoria de Operações de Defesa Civil (AODC).

### Características da área e ocorrências atendidas

| 3º BATALHÃO DE BOMBEIROS MILITAR |              |              |
|----------------------------------|--------------|--------------|
| Descrição                        | 2020         | 2021         |
| População da Área                | 861.294      | 864.303      |
| Cobertura de Área (Km2)          | 32.904       | 32.904       |
| Densidade Demográfica            | 26           | 26           |
| Total de Cidades da Área         | 20           | 20           |
| Ocorrências                      |              |              |
| Descrição                        | 2020         | 2021         |
| Incêndios                        | 1.655        | 1.338        |
| Produtos Perigosos               | 2            | 15           |
| Atendimento Pré-Hospitalar       | 93           | 145          |
| Salvamento/Busca/Resgate         | 403          | 504          |
| Ações Preventivas                | 1.262        | 1.728        |
| <b>Total</b>                     | <b>3.415</b> | <b>3.730</b> |

Fonte: Arquivos Internos; Consulta em: 07/01/2022; Disponibilizado por: Assessoria de Operações de Defesa Civil (AODC).



CBMRS



**Distribuição das ocorrências atendidas pelo 3º BBM em sua zona de atuação**

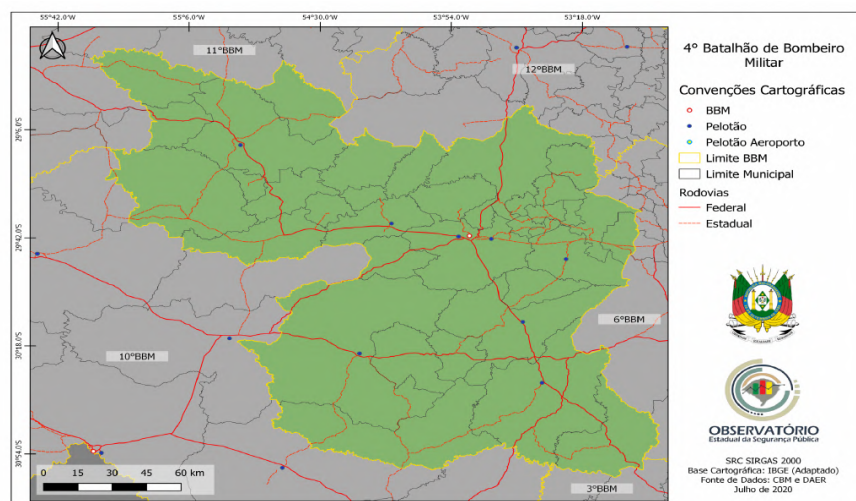
| 3º BBM<br>Rio Grande - Sede<br>2021 | CIDADES COM UNIDADE DE BOMBEIRO MILITAR - 3º BBM |             |             |                         |                   |                     |
|-------------------------------------|--|-------------|-------------|-------------------------|-------------------|---------------------|
|                                     | Jaguarão   | Pelotas     | Rio Grande  | Santa Vitória do Palmar | São José do Norte | São Lourenço do Sul |
| População da Área                   | 51.319   | 483.714     | 212.881     | 36.130                  | 33.350            | 46.909              |
| Cobertura de Área (Km2)             | 6.320  | 14.504      | 2.709       | 5.398                   | 1.682             | 2.290               |
| Densidade Demográfica               | 8  | 33          | 79          | 7                       | 20                | 20                  |
| Total de Cidades da Área            | 3  | 10          | 1           | 2                       | 2                 | 2                   |
| <b>Ocorrências</b>                  |  |             |             |                         |                   |                     |
| Incêndios                           | 99   | 522         | 473         | 121                     | 64                | 59                  |
| Produtos Perigosos                  | 0  | 7           | 8           | 0                       | 0                 | 0                   |
| Atendimento Pré-Hospitalar          | 9  | 27          | 78          | 18                      | 1                 | 12                  |
| Salvamento/Busca/Resgate            | 37   | 170         | 183         | 31                      | 20                | 63                  |
| Ações Preventivas                   | 117  | 573         | 728         | 152                     | 55                | 103                 |
| <b>Total</b>                        | <b>262</b>                                       | <b>1299</b> | <b>1470</b> | <b>322</b>              | <b>140</b>        | <b>237</b>          |

Fonte: Arquivos Internos; Consulta em: 07/01/2022; Disponibilizado por: Assessoria de Operações de Defesa Civil (AODC).

**4.2.4. ATENDIMENTOS OPERACIONAIS DO 4º BATALHÃO DE BOMBEIRO MILITAR**

O 4º Batalhão de Bombeiro Militar está instalado no município de Santa Maria, possui 3 (três) companhias de Bombeiro Militar, 9 (nove) pelotões de Bombeiro Militar e 1 (um) grupamento de Bombeiro Militar destacados. O 4º BBM possui a seguinte cobertura geográfica:

**Mapa da articulação operacional do 4º BBM**



Fonte: Arquivos Internos; Consulta em: 20/01/2021; Disponibilizado por: Assessoria de Operações de Defesa Civil (AODC).



CBMRS

Os municípios com unidades do Corpo de Bombeiros Militar no 4º BBM e suas áreas de cobertura são os seguintes:

| Quartéis         | Área de cobertura do 4º BBM  |
|------------------|--|
| Caçapava do Sul  | Caçapava do Sul e Lavras do Sul  |
| Restinga Sêca    | Agudo, Dona Francisca, Faxinal do Soturno, Formigueiro, Nova Palma, Paraíso do Sul, Pinhal Grande, Restinga Sêca e São João do Polêsine. |
| Santa Maria      | Itaara, Ivorá, Júlio de Castilhos, Santa Maria, São Martinho da Serra e Silveira Martins   |
| Santiago         | Capão do Cipó, Jaguarí, Nova Esperança do Sul, Santiago, São Francisco de Assis, Itacurubi e Unistalda.                                  |
| São Gabriel      | São Gabriel, Santa Margarida do Sul e Vila Nova do Sul.  |
| São Pedro do Sul | Dilermando de Aguiar, Jari, Mata, Quevedos, São Pedro do Sul, São Vicente do Sul e Toropi.   |
| São Sepé         | São Sepé.  |

Fonte: Arquivos Internos; Consulta em: 07/01/2022; Disponibilizado por: Assessoria de Operações de Defesa Civil (AODC).

### Características da área e ocorrências atendidas

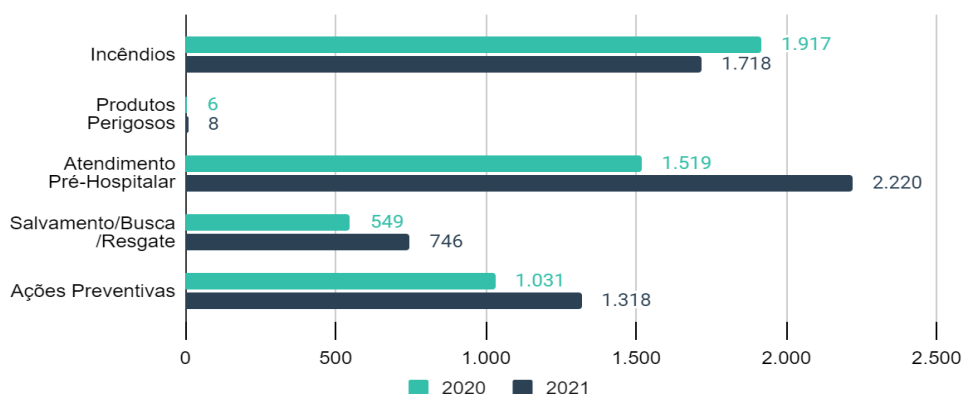
| 4º BATALHÃO DE BOMBEIROS MILITAR |              |              |
|----------------------------------|--------------|--------------|
| Descrição                        | 2020         | 2021         |
| População da Área                | 661.137      | 662.675      |
| Cobertura de Área (Km2)          | 37.238       | 37.238       |
| Densidade Demográfica            | 18           | 18           |
| Total de Cidades da Área         | 36           | 36           |
| Ocorrências                      |              |              |
| Descrição                        | 2020         | 2021         |
| Incêndios                        | 1.917        | 1.718        |
| Produtos Perigosos               | 6            | 8            |
| Atendimento Pré-Hospitalar       | 1.519        | 2.220        |
| Salvamento/Busca/Resgate         | 549          | 746          |
| Ações Preventivas                | 1.031        | 1.318        |
| <b>Total</b>                     | <b>5.022</b> | <b>6.010</b> |

Fonte: Arquivos Internos; Consulta em: 07/01/2022; Disponibilizado por: Assessoria de Operações de Defesa Civil (AODC).



CBMRS

4º BATALHÃO DE BOMBEIROS MILITAR



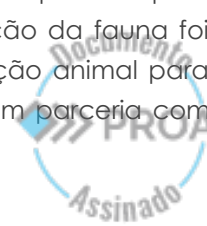
Distribuição das ocorrências atendidas pelo 4º BBM em sua zona de atuação

| 4º BBM<br>Santa Maria - Sede<br>2021 | CIDADES COM UNIDADE DE BOMBEIRO MILITAR - 4º BBM |               |              |            |             |                  |            |
|--------------------------------------|--|---------------|--------------|------------|-------------|------------------|------------|
|                                      | Caçapava do Sul                                  | Restinga Sêca | Santa Maria  | Santiago   | São Gabriel | São Pedro do Sul | São Sepé   |
| População da Área                    | 48.923   | 69.222        | 317.338      | 93.035     | 69.054      | 41.611           | 23.492     |
| Cobertura de Área (Km2)              | 7.069  | 3.574         | 4.795        | 8.517      | 6.515       | 4.562            | 2.205      |
| Densidade Demográfica                | 7  | 19            | 66           | 11         | 11          | 9                | 11         |
| Total de Cidades da Área             | 3  | 9             | 6            | 7          | 3           | 7                | 1          |
| <b>Ocorrências</b>                   |  |               |              |            |             |                  |            |
| Incêndios                            | 78   | 74            | 1.026        | 148        | 120         | 114              | 158        |
| Produtos Perigosos                   | 0  | 0             | 7            | 0          | 0           | 0                | 1          |
| Atendimento Pré-Hospitalar           | 13   | 27            | 1.077        | 485        | 373         | 196              | 49         |
| Salvamento/Busca/Resgate             | 58   | 54            | 398          | 100        | 65          | 24               | 47         |
| Ações Preventivas                    | 77   | 132           | 654          | 160        | 125         | 64               | 106        |
| <b>Total</b>                         | <b>226</b>                                       | <b>287</b>    | <b>3.162</b> | <b>893</b> | <b>683</b>  | <b>398</b>       | <b>361</b> |

Fonte: Arquivos Internos; Consulta em: 07/01/2022; Disponibilizado por: Assessoria de Operações de Defesa Civil (AODC).

Referente aos atendimentos operacionais foi destacado pelo batalhão os apoios com mergulhadores a outras unidades, em ocorrências em diversas regiões do Estado, o apoio ao Exército Brasileiro, em transposições de curso d'água, e o emprego de drone para apoio em ocorrências de busca e resgate.

Buscando melhorar os serviços prestados à população gaúcha, o 4º BBM realizou treinamentos integrados com o SAMU e treinamentos das células da Força de Resposta Rápida (FR2) do BBM, além disso, a preocupação com o bem estar animal e proteção da fauna foi destaque na área do 4º BBM, o qual firmou parceria com unidade de proteção animal para recebimento de animais domésticos resgatados em ocorrências, como também parceria com apicultores da região para o manejo e remoção de enxames, fontes de perigo.

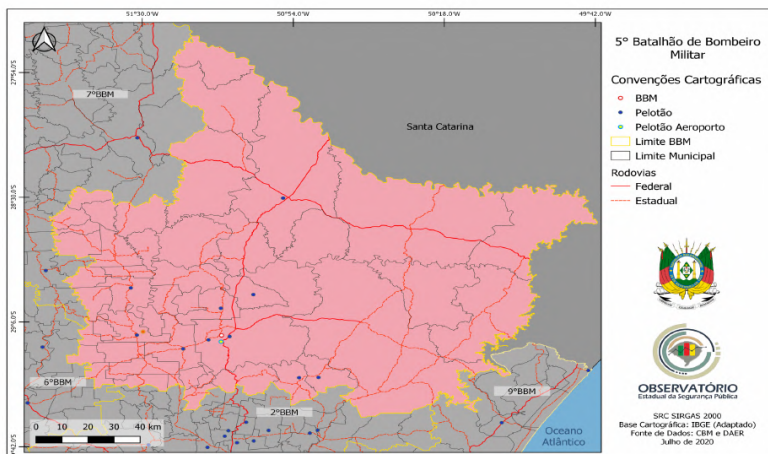


CBMRS

#### 4.2.5. ATENDIMENTOS OPERACIONAIS DO 5º BATALHÃO DE BOMBEIRO MILITAR

O 5º Batalhão de Bombeiro Militar está instalado no município de Caxias do Sul, possui 3 (três) companhias de Bombeiro Militar e 11 (onze) pelotões de Bombeiro Militar. O 5º BBM possui a seguinte cobertura geográfica:

Mapa da articulação operacional do 5º BBM



Fonte: Arquivos Internos; Consulta em: 20/01/2021; Disponibilizado por: Assessoria de Operações de Defesa Civil (AODC).

Os municípios com unidades do Corpo de Bombeiros Militar no 5ºBBM e suas áreas de cobertura são os seguintes:

| Quartéis        | Área de cobertura do 5º BBM  |
|-----------------|--|
| Bento Gonçalves | Barão, Bento Gonçalves, Boa Vista do Sul, Carlos Barbosa, Coronel Pilar, Garibaldi, Monte Belo do Sul, Pinto Bandeira e Santa Tereza.                  |
| Canela          | Cambará do Sul, Canela e São Francisco de Paula.   |
| Caxias do Sul   | Caxias do Sul e Vale Real.   |
| Farroupilha     | Alto Feliz, Farroupilha, Feliz, Nova Roma do Sul e São Vendelino.  |
| Flores da Cunha | Antônio Prado, Flores da Cunha, Ipê e Nova Pádua.  |
| Gramado         | Gramado e Nova Petrópolis.   |
| São Marcos      | São Marcos.  |
| Vacaria         | Bom Jesus, Campestre da Serra, Esmeralda, Jaquirana, Monte Alegre dos Campos, Muitos Capões, Pinhal da Serra, São José dos Ausentes e Vacaria.         |
| Veranópolis     | André da Rocha, Cotiporã, Fagundes Varela, Guabiju, Nova Araçá, Nova Bassano, Nova Prata, Paraí, Protásio Alves, São Jorge, Veranópolis e Vila Flores. |

Fonte: Arquivos Internos; Consulta em: 07/01/2022; Disponibilizado por: Assessoria de Operações de Defesa Civil (AODC).



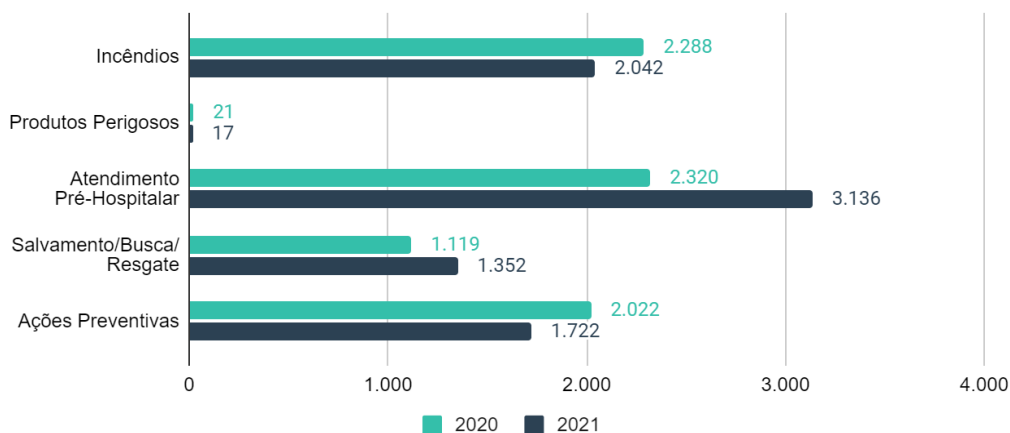
CBMRS

### Características da área e ocorrências atendidas

| 5º BATALHÃO DE BOMBEIROS MILITAR |              |              |
|----------------------------------|--------------|--------------|
| Descrição                        | 2020         | 2021         |
| População da Área                | 1.213.359    | 1.237.506    |
| Cobertura de Área (Km2)          | 23.023       | 23.023       |
| Densidade Demográfica            | 53           | 54           |
| Total de Cidades da Área         | 47           | 47           |
| Ocorrências                      |              |              |
| Descrição                        | 2020         | 2021         |
| Incêndios                        | 2.288        | 2.042        |
| Produtos Perigosos               | 21           | 17           |
| Atendimento Pré-Hospitalar       | 2.320        | 3.136        |
| Salvamento/Busca/Resgate         | 1.119        | 1.352        |
| Ações Preventivas                | 2.022        | 1.722        |
| <b>Total</b>                     | <b>7.770</b> | <b>8.269</b> |

Fonte: Arquivos Internos; Consulta em: 07/01/2022; Disponibilizado por: Assessoria de Operações de Defesa Civil (AODC).

### 5º BATALHÃO DE BOMBEIROS MILITAR



### Distribuição das ocorrências atendidas pelo 5º BBM em sua zona de atuação

| 5º BBM<br>Caxias do Sul - Sede<br>2021 | CIDADES COM UNIDADE DE BOMBEIRO MILITAR - 5º BBM |        |               |             |                 |
|--|--|--------|---------------|-------------|-----------------|
|  | Bento Gonçalves                                  | Canela | Caxias do Sul | Farroupilha | Flores da Cunha |
| População da Área                      | 207.425  | 74.211 | 529.762       | 96.560      | 53.692          |
| Cobertura de Área (Km2)                | 1.243  | 4.727  | 1.697         | 716         | 1.324           |
| Densidade Demográfica                  | 167  | 16     | 312           | 135         | 41              |
| Total de Cidades da Área               | 9  | 3      | 2             | 5           | 4               |
| Ocorrências                            |  |        |               |             |                 |
| Incêndios                              | 336  | 130    | 721           | 207         | 122             |
| Produtos Perigosos                     | 4  | 2      | 0             | 2           | 0               |

CBMRS

|                            |             |            |             |            |            |
|----------------------------|-------------|------------|-------------|------------|------------|
| Atendimento Pré-Hospitalar | 831         | 343        | 75          | 174        | 5          |
| Salvamento/Busca/Resgate   | 200         | 95         | 274         | 149        | 130        |
| Ações Preventivas          | 248         | 208        | 276         | 225        | 108        |
| <b>Total</b>               | <b>1619</b> | <b>778</b> | <b>1346</b> | <b>757</b> | <b>365</b> |

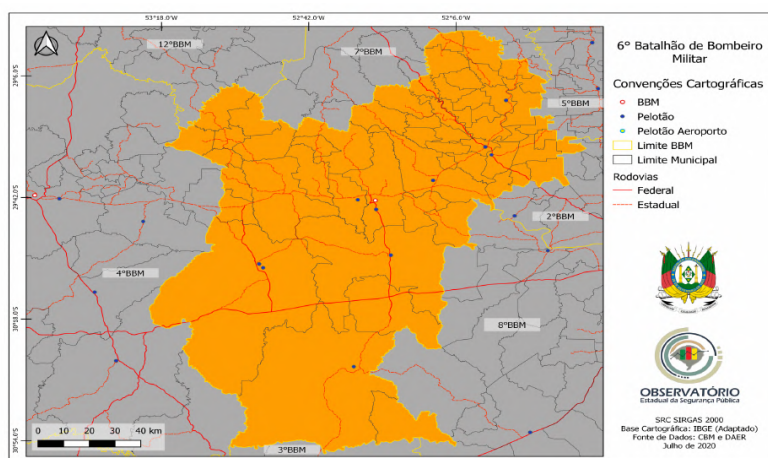
| 5º BBM<br>Caxias do Sul - Sede<br>2021 | CIDADES COM UNIDADE DE BOMBEIRO MILITAR - 5º BBM |            |             |             |
|--|--|------------|-------------|-------------|
|  | Gramado  | São Marcos | Vacaria     | Veranópolis |
| População da Área                      | 58.581   | 21.756     | 100.366     | 95.153      |
| Cobertura de Área (Km2)                | 531  | 256        | 10.379      | 2.149       |
| Densidade Demográfica                  | 110  | 85         | 10          | 44          |
| Total de Cidades da Área               | <b>2</b>   | <b>1</b>   | <b>9</b>    | <b>12</b>   |
| <b>Ocorrências</b>                     |  |            |             |             |
| Incêndios                              | 90   | 106        | 231         | 99          |
| Produtos Perigosos                     | 0  | 0          | 3           | 6           |
| Atendimento Pré-Hospitalar             | 320  | 61         | 580         | 747         |
| Salvamento/Busca/Resgate               | 61   | 110        | 182         | 151         |
| Ações Preventivas                      | 187  | 111        | 142         | 217         |
| <b>Total</b>                           | <b>658</b>                                       | <b>388</b> | <b>1138</b> | <b>1220</b> |

Fonte: Arquivos Internos; Consulta em: 07/01/2022; Disponibilizado por: Assessoria de Operações de Defesa Civil (AODC).

#### 4.2.6. ATENDIMENTOS OPERACIONAIS DO 6º BATALHÃO DE BOMBEIRO MILITAR

O 6º Batalhão de Bombeiro Militar está instalado no município de Santa Cruz do Sul, possui 2 (duas) companhias de Bombeiro Militar, 6 (seis) pelotões de Bombeiro Militar e 3 (três) grupamentos de Bombeiro Militar destacados. O 6º BBM possui a seguinte cobertura geográfica:

**Mapa da articulação operacional do 6º BBM**



Fonte: Arquivos Internos; Consulta em: 07/01/2022; Disponibilizado por: Assessoria de Operações de Defesa Civil (AODC).



CBMRS

Os municípios com unidades do Corpo de Bombeiros Militar no 6º BBM e suas áreas de cobertura são os seguintes:

| Quartéis            | Área de cobertura do 6º BBM  |
|---------------------|--|
| Cachoeira do Sul    | Cachoeira do Sul, Cerro Branco e Novo Cabrais.   |
| Encantado           | Anta Gorda, Capitão, Coqueiro Baixo, Doutor Ricardo, Encantado, Ilópolis, Muçum, Nova Brésia, Putinga, Relvado, Roca Sales e Vespasiano Corrêa.                              |
| Encruzilhada do Sul | Amaral Ferrador e Encruzilhada do Sul.   |
| Estrela             | Bom Retiro do Sul, Colinas, Estrela, Fazenda Vilanova, Imigrante, Paverama, Poço das Antas, Teutônia e Westfália.  |
| Lajeado             | Arroio do Meio, Boqueirão do Leão, Canudos do Vale, Cruzeiro do Sul, Forquetinha, Lajeado, Marques de Souza, Pouso Novo, Progresso, Santa Clara do Sul, Sério e Travesseiro. |
| Rio Pardo           | Pantano Grande e Rio Pardo.  |
| Santa Cruz do Sul   | Arroio do Tigre, Candelária, Herveiras, Ibarama, Lagoa Bonita do Sul, Passa Sete, Passo do Sobrado, Santa Cruz do Sul, Segredo, Sinimbu, Sobradinho e Vale Verde.            |
| Venâncio Aires      | Mato Leitão e Venâncio Aires.  |
| Vera Cruz           | Vale do Sol e Vera Cruz.   |

Fonte: Arquivos Internos; Consulta em: 07/01/2022; Disponibilizado por: Assessoria de Operações de Defesa Civil (AODC).

### Características da área e ocorrências atendidas

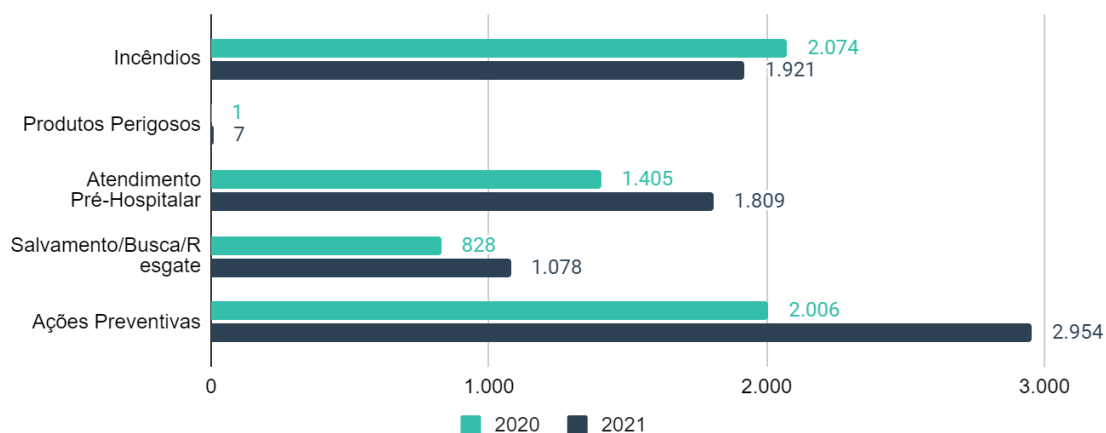
| 6º BATALHÃO DE BOMBEIROS MILITAR |              |              |
|----------------------------------|--------------|--------------|
| Descrição                        | 2020         | 2021         |
| População da Área                | 841.608      | 849.591      |
| Cobertura de Área (Km2)          | 20.735       | 20.735       |
| Densidade Demográfica            | 41           | 41           |
| Total de Cidades da Área         | 56           | 56           |
| Ocorrências                      |              |              |
| Descrição                        | 2020         | 2021         |
| Incêndios                        | 2.074        | 1.921        |
| Produtos Perigosos               | 1            | 7            |
| Afendimento Pré-Hospitalar       | 1.405        | 1.809        |
| Salvamento/Busca/Resgate         | 828          | 1.078        |
| Ações Preventivas                | 2.006        | 2.954        |
| <b>Total</b>                     | <b>6.314</b> | <b>7.769</b> |

Fonte: Arquivos Internos; Consulta em: 07/01/2022; Disponibilizado por: Assessoria de Operações de Defesa Civil (AODC).



CBMRS

6º BATALHÃO DE BOMBEIROS MILITAR



Distribuição das ocorrências atendidas pelo 6º BBM em sua zona de atuação

| 6º BBM<br>Santa Cruz do Sul - Sede<br>2021 | CIDADES COM UNIDADE DE BOMBEIRO MILITAR - 6º BBM |            |                     |            |             |
|--|--|------------|---------------------|------------|-------------|
|  | Cachoeira do Sul                                 | Encantado  | Encruzilhada do Sul | Estrela    | Lajeado     |
| População da Área                          | 90.518   | 66.842     | 33.175              | 105.333    | 154.133     |
| Cobertura de Área (Km2)                    | 4.087  | 1.660      | 3.854               | 985        | 1.599       |
| Densidade Demográfica                      | 22   | 40         | 9                   | 107        | 96          |
| Total de Cidades da Área                   | 3  | 12         | 2                   | 9          | 12          |
| <b>Ocorrências</b>                         |  |            |                     |            |             |
| Incêndios                                  | 226  | 152        | 130                 | 225        | 344         |
| Produtos Perigosos                         | 0  | 0          | 0                   | 1          | 3           |
| Atendimento Pré-Hospitalar                 | 337  | 150        | 4                   | 351        | 428         |
| Salvamento/Busca/Resgate                   | 123  | 101        | 42                  | 95         | 268         |
| Ações Preventivas                          | 245  | 249        | 140                 | 288        | 584         |
| <b>Total</b>                               | <b>931</b>                                       | <b>652</b> | <b>316</b>          | <b>960</b> | <b>1627</b> |

| 6º BBM<br>Santa Cruz do Sul - Sede<br>2021 | CIDADES COM UNIDADE DE BOMBEIRO MILITAR - 6º BBM |                   |                |           |
|--|--|-------------------|----------------|-----------|
|  | Rio Pardo  | Santa Cruz do Sul | Venâncio Aires | Vera Cruz |
| População da Área                          | 47.252   | 236.140           | 77.000         | 39.198    |
| Cobertura de Área (Km2)                    | 2.892  | 4.201             | 819            | 638       |
| Densidade Demográfica                      | 16   | 56                | 94             | 61        |
| Total de Cidades da Área                   | 2  | 12                | 2              | 2         |
| <b>Ocorrências</b>                         |  |                   |                |           |
| Incêndios                                  | 171  | 370               | 215            | 88        |
| Produtos Perigosos                         | 0  | 1                 | 2              | 0         |
| Atendimento Pré-Hospitalar                 | 12   | 327               | 74             | 126       |

CBMRS



|                          |            |             |            |            |
|--------------------------|------------|-------------|------------|------------|
| Salvamento/Busca/Resgate | 71         | 236         | 90         | 52         |
| Ações Preventivas        | 145        | 742         | 243        | 318        |
| <b>Total</b>             | <b>399</b> | <b>1676</b> | <b>624</b> | <b>584</b> |

Fonte: Arquivos Internos; Consulta em: 07/01/2022; Disponibilizado por: Assessoria de Operações de Defesa Civil (AODC).

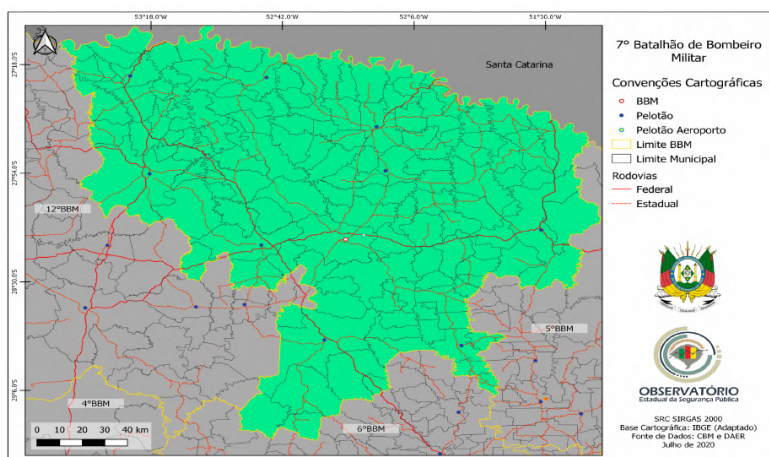
Dentre as atividades desenvolvidas pelo 6ºBBM, destaca-se a realizada anualmente no mês de julho, quando o BBM, para integrar-se à comunidade e comemorar o dia do bombeiro, proporciona à população vivenciar um dia como bombeiro, para tanto pessoas da comunidade são recebidas na sede do Batalhão e participam de instruções e simulações de atendimentos do Corpo de Bombeiro Militar.

Também, no mês de outubro, na Oktoberfest de Santa Cruz do Sul o batalhão participa da festividade realizando exposições de equipamentos, materiais e viaturas, fornecimento de orientações sobre combate a incêndio e atendimento pré-hospitalar e distribuição de informativos com dicas sobre como agir em casos de urgência e emergência aos visitantes, como também, realiza demonstrações de adestramento com cães de resgate.

#### 4.2.7. ATENDIMENTOS OPERACIONAIS DO 7º BATALHÃO DE BOMBEIRO MILITAR

O 7º Batalhão de Bombeiro Militar está instalado no município de Passo Fundo, possui 3 (três) companhias de Bombeiro Militar e 13 (treze) pelotões de Bombeiro Militar. O 7º BBM possui a seguinte cobertura geográfica:

**Mapa da articulação operacional do 7º BBM**



Fonte: Arquivos Internos; Consulta em: 20/01/2021; Disponibilizado por: Assessoria de Operações de Defesa Civil (AODC).

Os municípios com unidades do Corpo de Bombeiros Militar no 7º BBM e suas áreas de cobertura são os seguintes:



CBMRS

| Quartéis             | Área de cobertura do 7º BBM  |
|----------------------|--|
| Carazinho            | Almirante Tamandaré do Sul, Carazinho, Chapada, Coqueiros do Sul, Não-Me-Toque, Nova Boa Vista, Rondinha, Saldanha Marinho, Santo Antônio do Planalto e Sarandi.   |
| Erechim              | Aratiba, Barão de Cotegipe, Barra do Rio Azul, Benjamin Constant do Sul, Campinas do Sul, Cruzaltense, Erechim, Gaurama, Itatiba do Sul, Jacutinga, Marcelino Ramos, Mariano Moro, Paulo Bento, Ponte Preta, Quatro Irmãos, São Valentim, Severiano de Almeida, Três Arroios e Viadutos. |
| Frederico Westphalen | Ametista do Sul, Caiçara, Cristal do Sul, Erval Seco, Frederico Westphalen, Iraí, Palmitinho, Pinhal, Pinheirinho do Vale, Rodeio Bonito, Seberê, Taquaruçu do Sul, Vicente Dutra e Vista Alegre.  |
| Getúlio Vargas       | Áurea, Carlos Gomes, Centenário, Charrua, Erebangó, Estação, Floriano Peixoto, Getúlio Vargas, Ipiranga do Sul, Santa Cecília do Sul, Sertão e Tapejara.   |
| Guaporé              | Casca, Dois Lajeados, Guaporé, Montauri, Santo Antônio do Palma, São Domingos do Sul, São Valentim do Sul, Serafina Corrêa, União da Serra, Vanini e Vista Alegre do Prata.  |
| Lagoa Vermelha       | Barracão, Cacique Doble, Capão Bonito do Sul, Caseiros, Ciríaco, David Canabarro, Ibiaçá, Ibiraiaras, Lagoa Vermelha, Machadinho, Maximiliano de Almeida, Muliterno, Paim Filho, Sananduva, Santo Expedito do Sul, São João da Urtiga, São José do Ouro e Tupanci do Sul.                |
| Nonoai               | Alpestre, Entre Rios do Sul, Erval Grande, Faxinalzinho, Gramado dos Loureiros, Liberato Salzano, Nonoai, Planalto, Ronda Alta, Rio dos Índios, Três Palmeiras e Trindade do Sul.  |
| Palmeira das Missões | Barra Funda, Boa Vista das Missões, Cerro Grande, Constantina, Dois Irmãos das Missões, Engenho Velho, Jaboticaba, Lajeado do Bugre, Novo Barreiro, Novo Tiradentes, Novo Xingu, Palmeira das Missões, Sagrada Família, São José das Missões e São Pedro das Missões.                    |
| Passo Fundo          | Água Santa, Camargo, Coxilha, Ernestina, Gentil, Marau, Mato Castelhana, Nicolau Vergueiro, Nova Alvorada, Passo Fundo, Pontão, Vila Lângaro e Vila Maria.   |
| Soledade             | Arvorezinha, Barros Cassal, Fontoura Xavier, Gramado Xavier, Ibirapuitã, Itapuca, Lagoão, Mormaço, São José do Herval e Soledade.  |

Fonte: Arquivos Internos; Consulta em: 07/01/2022; Disponibilizado por: Assessoria de Operações de Defesa Civil (AODC).

### Características da área e ocorrências atendidas

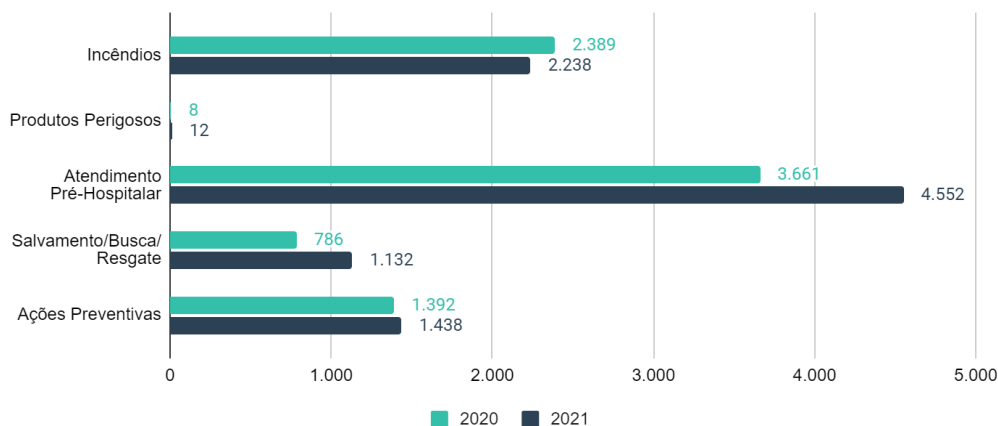
| 7º BATALHÃO DE BOMBEIROS MILITAR |              |              |
|----------------------------------|--------------|--------------|
| Descrição                        | 2020         | 2021         |
| População da Área                | 1.160.277    | 1.164.274    |
| Cobertura de Área (Km2)          | 33.551       | 33.551       |
| Densidade Demográfica            | 35           | 35           |
| Total de Cidades da Área         | 134          | 134          |
| Ocorrências                      |              |              |
| Descrição                        | 2020         | 2021         |
| Incêndios                        | 2.389        | 2.238        |
| Produtos Perigosos               | 8            | 12           |
| Atendimento Pré-Hospitalar       | 3.661        | 4.552        |
| Salvamento/Busca/Resgate         | 786          | 1.132        |
| Ações Preventivas                | 1.392        | 1.438        |
| <b>Total</b>                     | <b>8.236</b> | <b>9.372</b> |

Fonte: Arquivos Internos; Consulta em: 07/01/2022; Disponibilizado por: Assessoria de Operações de Defesa Civil (AODC).



CBMRS

7º BATALHÃO DE BOMBEIROS MILITAR



Distribuição das ocorrências atendidas pelo 7º BBM em sua zona de atuação

| 7º BBM<br>Passo Fundo - Sede<br>2021 | CIDADES COM UNIDADE DE BOMBEIRO MILITAR - 7º BBM |             |                      |                |            |
|--------------------------------------|--|-------------|----------------------|----------------|------------|
|                                      | Carazinho  | Erechim     | Frederico Westphalen | Getúlio Vargas | Guaporé    |
| População da Área                    | 130.114  | 168.948     | 101.759              | 71.400         | 70.407     |
| Cobertura de Área (Km2)              | 3.378  | 3.936       | 2.233                | 2.317          | 1.561      |
| Densidade Demográfica                | 39   | 43          | 46                   | 31             | 45         |
| Total de Cidades da Área             | 10   | 19          | 14                   | 12             | 11         |
| <b>Ocorrências</b>                   |  |             |                      |                |            |
| Incêndios                            | 381  | 389         | 139                  | 86             | 145        |
| Produtos Perigosos                   | 2  | 0           | 0                    | 2              | 4          |
| Atendimento Pré-Hospitalar           | 497  | 925         | 126                  | 240            | 216        |
| Salvamento/Busca/Resgate             | 218  | 179         | 58                   | 46             | 126        |
| Ações Preventivas                    | 224  | 211         | 30                   | 50             | 131        |
| <b>Total</b>                         | <b>1322</b>                                      | <b>1704</b> | <b>353</b>           | <b>424</b>     | <b>622</b> |

| 7º BBM<br>Passo Fundo - Sede<br>2021 | CIDADES COM UNIDADE DE BOMBEIRO MILITAR - 7º BBM |        |                      |             |          |
|--------------------------------------|--|--------|----------------------|-------------|----------|
|                                      | Lagoa Vermelha                                   | Nonoai | Palmeira das Missões | Passo Fundo | Soledade |
| População da Área                    | 111.258  | 67.516 | 74.228               | 283.879     | 84.765   |
| Cobertura de Área (Km2)              | 5.941  | 3.054  | 2.982                | 4.086       | 4.063    |
| Densidade Demográfica                | 19   | 22     | 25                   | 69          | 21       |
| Total de Cidades da Área             | 18   | 12     | 15                   | 13          | 10       |
| <b>Ocorrências</b>                   |  |        |                      |             |          |
| Incêndios                            | 149  | 104    | 151                  | 534         | 160      |
| Produtos Perigosos                   | 1  | 1      | 0                    | 2           | 0        |
| Atendimento Pré-Hospitalar           | 332  | 45     | 248                  | 1.755       | 168      |

CBMRS

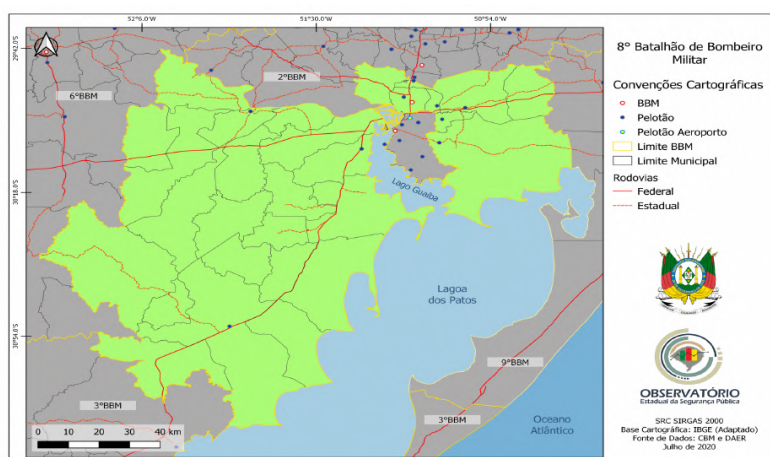
|                          |            |            |            |              |            |
|--------------------------|------------|------------|------------|--------------|------------|
| Salvamento/Busca/Resgate | 52         | 43         | 96         | 240          | 74         |
| Ações Preventivas        | 171        | 29         | 109        | 430          | 53         |
| <b>Total</b>             | <b>705</b> | <b>222</b> | <b>604</b> | <b>2.961</b> | <b>455</b> |

Fonte: Arquivos Internos; Consulta em: 07/01/2022; Disponibilizado por: Assessoria de Operações de Defesa Civil (AODC).

#### 4.2.8. ATENDIMENTOS OPERACIONAIS DO 8º BATALHÃO DE BOMBEIRO MILITAR

O 8º Batalhão de Bombeiro Militar está instalado no município de Canoas, possui 2 (duas) companhias de Bombeiro Militar, 9 (nove) pelotões de Bombeiro Militar e 1 (um) grupamento de Bombeiro Militar destacados.

**Mapa da articulação operacional do 8º BBM**



Fonte: Arquivos Internos; Consulta em: 20/01/2021; Disponibilizado por: Assessoria de Operações de Defesa Civil (AODC).

Os municípios com unidades do Corpo de Bombeiros Militar no 8º BBM e suas áreas de cobertura são os seguintes:

| Quartéis     | Área de cobertura do 8º BBM   |
|--------------|---|
| Alvorada     | Alvorada.   |
| Cachoeirinha | Cachoeirinha.   |
| Camaquã      | Arambaré, Camaquã, Cerro Grande do Sul, Chuvisca, Cristal, Dom Feliciano, Sentinela do Sul e Tapes. |
| Canoas       | Canoas e Nova Santa Rita.   |
| Esteio       | Esteio.   |
| Gravataí     | Glorinha e Gravataí.  |
| Guaíba       | Barão do Triunfo, Barra do Ribeiro, Eldorado do Sul, Guaíba, Mariana Pimentel e Sertão Santana.     |
| São Jerônimo | Arroio dos Ratos, Butiá, Charqueadas, General Câmara, Minas do Leão e São Jerônimo.                 |
| Viamão       | Viamão.   |

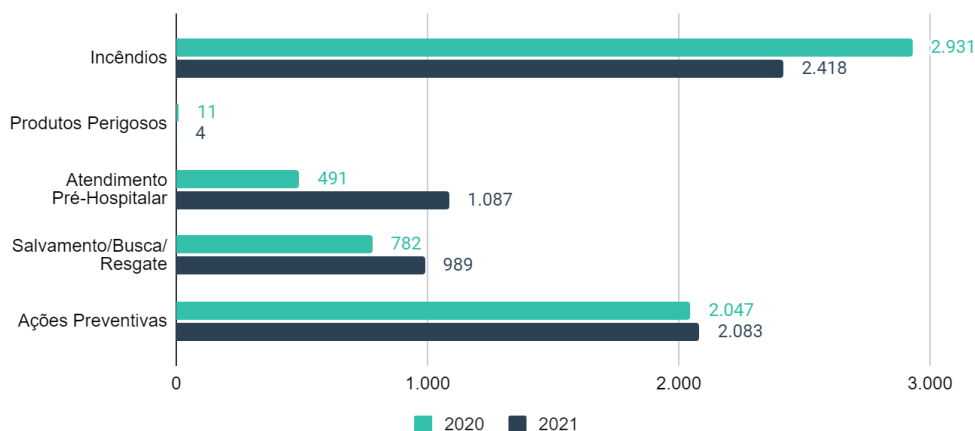
Fonte: Arquivos Internos; Consulta em: 07/01/2022; Disponibilizado por: Assessoria de Operações de Defesa Civil (AODC).

**Características da área e ocorrências atendidas**

| 8º BATALHÃO DE BOMBEIROS MILITAR |              |              |
|----------------------------------|--------------|--------------|
| Descrição                        | 2020         | 2021         |
| População da Área                | 1.765.749    | 1.784.632    |
| Cobertura de Área (Km2)          | 14.550       | 14.550       |
| Densidade Demográfica            | 121          | 123          |
| Total de Cidades da Área         | 28           | 28           |
| Ocorrências                      |              |              |
| Descrição                        | 2020         | 2021         |
| Incêndios                        | 2.931        | 2.418        |
| Produtos Perigosos               | 11           | 4            |
| Atendimento Pré-Hospitalar       | 491          | 1.087        |
| Salvamento/Busca/Resgate         | 782          | 989          |
| Ações Preventivas                | 2.047        | 2.083        |
| <b>Total</b>                     | <b>6.262</b> | <b>6.581</b> |

Fonte: Arquivos Internos; Consulta em: 07/01/2022; Disponibilizado por: Assessoria de Operações de Defesa Civil (AODC).

8º BATALHÃO DE BOMBEIROS MILITAR



**Distribuição das ocorrências atendidas pelo 8º BBM em sua zona de atuação**

| 8º BBM<br>Canoas - Sede<br>2021 | CIDADES COM UNIDADE DE BOMBEIRO MILITAR - 8º BBM |              |         |         |        |
|---------------------------------|--|--------------|---------|---------|--------|
|                                 | Alvorada   | Cachoeirinha | Camaquã | Canoas  | Esteio |
| População da Área               | 212.352  | 132.144      | 135.002 | 380.210 | 83.352 |
| Cobertura de Área (Km2)         | 72   | 44           | 5.869   | 349     | 28     |
| Densidade Demográfica           | 2.964  | 3.018        | 23      | 1.091   | 3.012  |
| Total de Cidades da Área        | 1  | 1            | 8       | 2       | 1      |

CBMRS

| Ocorrências                |            |            |            |             |            |
|----------------------------|------------|------------|------------|-------------|------------|
| Incêndios                  | 232        | 155        | 251        | 437         | 147        |
| Produtos Perigosos         | 0          | 0          | 0          | 2           | 1          |
| Atendimento Pré-Hospitalar | 80         | 60         | 6          | 126         | 130        |
| Salvamento/Busca/Resgate   | 96         | 57         | 80         | 209         | 74         |
| Ações Preventivas          | 115        | 98         | 234        | 313         | 253        |
| <b>Total</b>               | <b>523</b> | <b>370</b> | <b>571</b> | <b>1087</b> | <b>605</b> |

| 8º BBM<br>Canoas - Sede<br>2021 | CIDADES COM UNIDADE DE BOMBEIRO MILITAR - 8º BBM |            |              |            |
|---------------------------------|--|------------|--------------|------------|
|                                 | Gravataí   | Guaíba     | São Jerônimo | Viamão     |
| População da Área               | 293.868  | 172.467    | 117.907      | 257.330    |
| Cobertura de Área (Km2)         | 786  | 2.642      | 3.265        | 1.497      |
| Densidade Demográfica           | 374  | 65         | 36           | 172        |
| Total de Cidades da Área        | <b>2</b>   | <b>6</b>   | <b>6</b>     | <b>1</b>   |
| Ocorrências                     |  |            |              |            |
| Incêndios                       | 364  | 197        | 263          | 372        |
| Produtos Perigosos              | 1  | 0          | 0            | 0          |
| Atendimento Pré-Hospitalar      | 78   | 57         | 464          | 86         |
| Salvamento/Busca/Resgate        | 132  | 130        | 97           | 114        |
| Ações Preventivas               | 296  | 236        | 328          | 210        |
| <b>Total</b>                    | <b>871</b>                                       | <b>620</b> | <b>1152</b>  | <b>782</b> |

Fonte: Arquivos Internos; Consulta em: 07/01/2022; Disponibilizado por: Assessoria de Operações de Defesa Civil (AODC).

Em 2021, o 8º Batalhão participou da 44ª Edição da Expointer, maior evento da América Latina neste ramo de atividade, empregando 58 (cinquenta e oito) bombeiros militares na área de proteção e prevenção contra incêndios, os quais realizaram atividades de protocolo, análise, vistorias e notificações, como também, foi ativado um posto de serviço avançado dentro do parque para o atendimento de ocorrências.

Dentre as ações realizadas na área do batalhão, foi destacado pelo respectivo comando as seguintes atuações conjuntas com outros órgãos: apoio a 1ª edição da Corrida do Fogo no município de Gravataí, que teve por objetivo promover e incentivar o esporte, a saúde e a solidariedade; apoio à Prefeitura Municipal de Guaíba na campanha de vacinação itinerante contra a Covid-19; ação Guarnição Rosa, que reuniu no dia 23 de outubro de 2021, na cidade de Canoas, uma guarnição composta exclusivamente por mulheres, como forma de incentivar e alertar à população gaúcha sobre a importância do diagnóstico precoce do câncer de mama; também foram realizadas comemorações no Dia das Crianças e o Projeto Caravana de Natal.

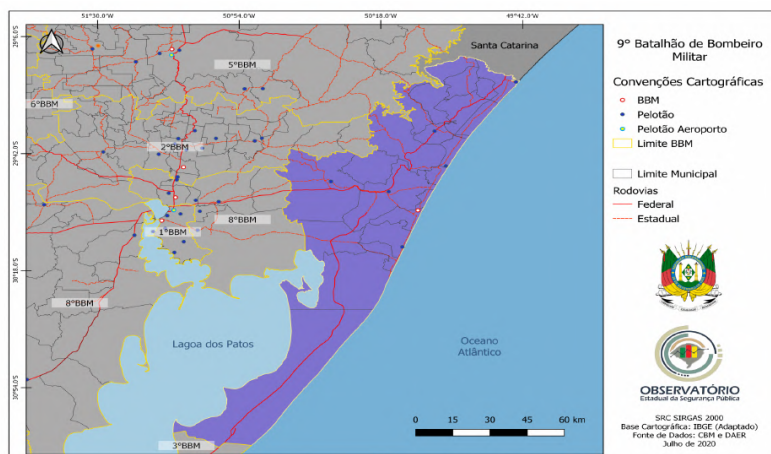


CBMRS

#### 4.2.9. ATENDIMENTOS OPERACIONAIS DO 9º BATALHÃO DE BOMBEIRO MILITAR

O 9º Batalhão de Bombeiro Militar está instalado no município de Tramandaí, possui 2 (duas) companhias de Bombeiro Militar e 7 (sete) pelotões de Bombeiro Militar. O 9º BBM possui a seguinte cobertura geográfica:

**Mapa da articulação operacional do 9º BBM**



**Fonte:** Arquivos Internos; **Consulta em:** 20/01/2021; **Disponibilizado por:** Assessoria de Operações de Defesa Civil (AODC).

Os municípios com unidades do Corpo de Bombeiros Militar no 9º BBM e suas áreas de cobertura são os seguintes:

| Quartéis                  | Área de cobertura do 9º BBM  |
|---------------------------|--|
| Capão da Canoa            | Capão da Canoa e Xangri-lá.  |
| Cidreira                  | Balneário Pinhal, Capivari do Sul, Cidreira, Mostardas e Palmares do Sul.    |
| Osório                    | Osório.  |
| Santo Antônio da Patrulha | Caraá e Santo Antônio da Patrulha.   |
| Terra de Areia            | Itafi, Maquiné, Terra de Areia, Três Cachoeiras e Três Forquilhas.           |
| Torres                    | Arroio do Sal, Dom Pedro de Alcântara, Mampituba, Morrinhos do Sul e Torres. |
| Tramandaí                 | Tramandaí e Imbé.  |

**Fonte:** Arquivos Internos; **Consulta em:** 07/01/2022; **Disponibilizado por:** Assessoria de Operações de Defesa Civil (AODC).

#### Características da área e ocorrências atendidas

| 9º BATALHÃO DE BOMBEIROS MILITAR |         |         |
|----------------------------------|---------|---------|
| Descrição                        | 2020    | 2021    |
| População da Área                | 397.582 | 401.070 |
| Cobertura de Área (Km2)          | 8.156   | 8.156   |
| Densidade Demográfica            | 48      | 49      |
| Total de Cidades da Área         | 22      | 22      |

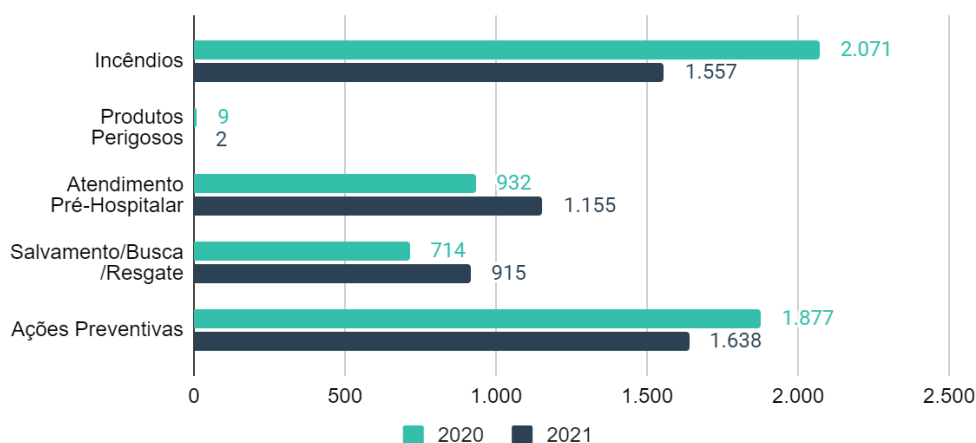


CBMRS

| Ocorrências                |              |              |
|----------------------------|--------------|--------------|
| Descrição                  | 2020         | 2021         |
| Incêndios                  | 2.071        | 1.557        |
| Produtos Perigosos         | 9            | 2            |
| Atendimento Pré-Hospitalar | 932          | 1.155        |
| Salvamento/Busca/Resgate   | 714          | 915          |
| Ações Preventivas          | 1.877        | 1.638        |
| <b>Total</b>               | <b>5.603</b> | <b>5.267</b> |

Fonte: Arquivos Internos; Consulta em: 07/01/2022; Disponibilizado por: Assessoria de Operações de Defesa Civil (AODC).

9º BATALHÃO DE BOMBEIROS MILITAR



Distribuição das ocorrências atendidas pelo 9º BBM em sua zona de atuação

| 9º BBM<br>Tramandaí - Sede<br>2021 | CIDADES COM UNIDADE DE BOMBEIRO MILITAR - 9º BBM |            |            |                           |                |            |             |
|------------------------------------|--|------------|------------|---------------------------|----------------|------------|-------------|
|                                    | Capão da Canoa                                   | Cidreira   | Osório     | Santo Antônio da Patrulha | Terra de Areia | Torres     | Tramandaí   |
| População da Área                  | 72.135   | 60.565     | 46.815     | 51.823                    | 34.264         | 58.240     | 77.228      |
| Cobertura de Área (Km2)            | 159  | 3.685      | 664        | 1.344                     | 1.440          | 682        | 183         |
| Densidade Demográfica              | 453  | 16         | 71         | 39                        | 24             | 85         | 423         |
| Total de Cidades da Área           | 2  | 5          | 1          | 2                         | 5              | 5          | 2           |
| Ocorrências                        |  |            |            |                           |                |            |             |
| Incêndios                          | 346  | 199        | 185        | 150                       | 147            | 175        | 355         |
| Produtos Perigosos                 | 0  | 0          | 0          | 2                         | 0              | 0          | 0           |
| Atendimento Pré-Hospitalar         | 30   | 49         | 85         | 270                       | 33             | 33         | 655         |
| Salvamento/Busca/Resgate           | 200  | 177        | 28         | 70                        | 44             | 106        | 290         |
| Ações Preventivas                  | 192  | 151        | 145        | 280                       | 98             | 208        | 564         |
| <b>Total</b>                       | <b>768</b>                                       | <b>576</b> | <b>443</b> | <b>772</b>                | <b>322</b>     | <b>522</b> | <b>1864</b> |

Fonte: Arquivos Internos; Consulta em: 07/01/2022; Disponibilizado por: Assessoria de Operações de Defesa Civil (AODC).

CBMRS

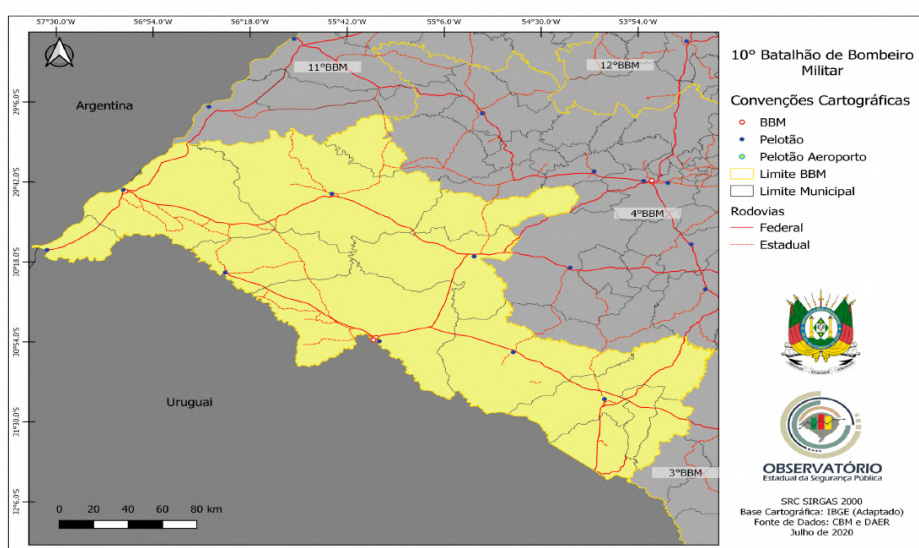


No ano de 2021 foram implementados na área do 9º BBM Serviços Cíveis Auxiliares de Bombeiro (SCAB) nos municípios de Arroio do Sal e Pinhal.

#### 4.2.10. ATENDIMENTOS OPERACIONAIS DO 10º BATALHÃO DE BOMBEIRO MILITAR

O 10º Batalhão de Bombeiro Militar está instalado no município de Santana do Livramento, possui 3 (três) companhias de Bombeiro Militar, 7 (sete) pelotões de Bombeiro Militar e 1 (um) grupamento de Bombeiro Militar destacados. O 10º BBM possui a seguinte cobertura geográfica:

**Mapa da articulação operacional do 10º BBM**



Fonte: Arquivos Internos; Consulta em: 20/01/2021; Disponibilizado por: Assessoria de Operações de Defesa Civil (AODC).

Os municípios com unidades do Corpo de Bombeiros Militar no 10º BBM e suas áreas de cobertura são os seguintes:

| Quartéis              | Área de cobertura do 10º BBM          |
|-----------------------|---------------------------------------|
| Alegrete              | Alegrete e Manoel Viana.              |
| Bagé                  | Aceguá, Bagé, Candiota e Hulha Negra. |
| Barra do Quaraí       | Barra do Quaraí.                      |
| Dom Pedrito           | Dom Pedrito.                          |
| Quaraí                | Quaraí.                               |
| Rosário do Sul        | Rosário do Sul e Cacequi.             |
| Santana do Livramento | Santana do Livramento.                |
| Uruguiana             | Uruguiana.                            |

Fonte: Arquivos Internos; Consulta em: 07/01/2022; Disponibilizado por: Assessoria de Operações de Defesa Civil (AODC).



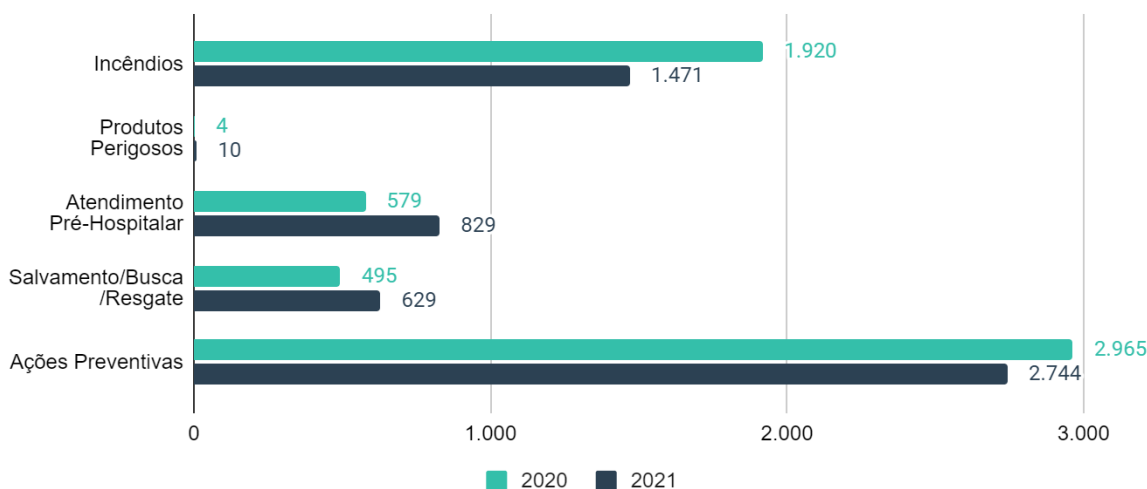
CBMRS

**Características da área e ocorrências atendidas**

| 10º BATALHÃO DE BOMBEIROS MILITAR |              |              |
|-----------------------------------|--------------|--------------|
| Descrição                         | 2020         | 2021         |
| População da Área                 | 544.635      | 541.813      |
| Cobertura de Área (Km2)           | 45.344       | 45.344       |
| Densidade Demográfica             | 12           | 12           |
| Total de Cidades da Área          | 13           | 13           |
| Ocorrências                       |              |              |
| Descrição                         | 2020         | 2021         |
| Incêndios                         | 1.920        | 1.471        |
| Produtos Perigosos                | 4            | 10           |
| Atendimento Pré-Hospitalar        | 579          | 829          |
| Salvamento/Busca/Resgate          | 495          | 629          |
| Ações Preventivas                 | 2.965        | 2.744        |
| <b>Total</b>                      | <b>5.963</b> | <b>5.683</b> |

Fonte: Arquivos Internos; Consulta em: 07/01/2022; Disponibilizado por: Assessoria de Operações de Defesa Civil (AODC).

10º BATALHÃO DE BOMBEIROS MILITAR



**Distribuição das ocorrências atendidas pelo 10º BBM em sua zona de atuação**

| 10º BBM<br>Santana do Livramento - Sede<br>2021 | CIDADES COM UNIDADE DE BOMBEIRO MILITAR - 10º BBM |         |                 |             |
|---|---|---------|-----------------|-------------|
|   | Alegrete  | Bagé    | Barra do Quaraí | Dom Pedrito |
| População da Área                               | 79.808  | 143.100 | 4.238           | 38.222      |
| Cobertura de Área (Km2)                         | 9.191   | 7.398   | 1.056           | 5.194       |
| Densidade Demográfica                           | 9   | 19      | 4               | 7           |
| Total de Cidades da Área                        | 2   | 4       | 1               | 1           |

CBMRS

| Ocorrências                |            |             |           |            |
|----------------------------|------------|-------------|-----------|------------|
| Incêndios                  | 181        | 327         | 18        | 86         |
| Produtos Perigosos         | 0          | 2           | 0         | 1          |
| Atendimento Pré-Hospitalar | 108        | 10          | 1         | 8          |
| Salvamento/Busca/Resgate   | 94         | 121         | 4         | 68         |
| Ações Preventivas          | 349        | 754         | 4         | 189        |
| <b>Total</b>               | <b>732</b> | <b>1214</b> | <b>27</b> | <b>352</b> |

| 10º BBM<br>Santana do Livramento - Sede<br>2021 | CIDADES COM UNIDADE DE BOMBEIRO MILITAR - 10º BBM |                |                       |            |
|---|---|----------------|-----------------------|------------|
|   | Quaraí  | Rosário do Sul | Santana do Livramento | Uruguaiana |
| População da Área                               | 22.531  | 51.501         | 75.647                | 126.766    |
| Cobertura de Área (Km2)                         | 3.140   | 6.717          | 6.946                 | 5.702      |
| Densidade Demográfica                           | 7   | 8              | 11                    | 22         |
| Total de Cidades da Área                        | 1   | 2              | 1                     | 1          |
| Ocorrências                                     |   |                |                       |            |
| Incêndios                                       | 79  | 127            | 334                   | 319        |
| Produtos Perigosos                              | 2   | 2              | 2                     | 1          |
| Atendimento Pré-Hospitalar                      | 84  | 310            | 211                   | 97         |
| Salvamento/Busca/Resgate                        | 52  | 61             | 110                   | 119        |
| Ações Preventivas                               | 246   | 302            | 603                   | 297        |
| <b>Total</b>                                    | <b>463</b>  | <b>802</b>     | <b>1260</b>           | <b>833</b> |

Fonte: Arquivos Internos; Consulta em: 07/01/2022; Disponibilizado por: Assessoria de Operações de Defesa Civil (AODC).

Com a finalidade de qualificar o atendimento prestado à população, o efetivo do 10º BBM participou de instruções de nivelamento sobre combate a incêndios e sobre o Departamento da Força Nacional de Segurança Pública. Além disso, alguns bombeiros militares participaram da 6ª edição do *Rescue Day*, maior evento de treinamento de resgate veicular da América Latina.

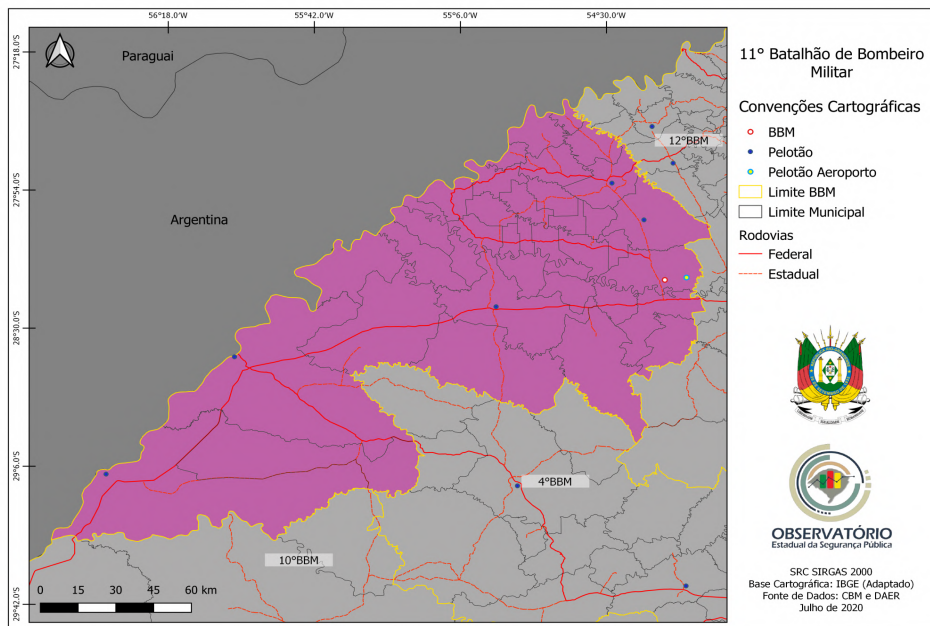
#### 4.2.11. ATENDIMENTOS OPERACIONAIS DO 11º BATALHÃO DE BOMBEIRO MILITAR

O 11º Batalhão de Bombeiro Militar está instalado no município de Santo Ângelo, possui 2 (duas) companhias de Bombeiro Militar, 5 (cinco) pelotões de Bombeiro Militar e 1 grupamento de Bombeiro Militar destacados. O 11º BBM possui a seguinte cobertura geográfica:



CBMRS

### Mapa da articulação operacional do 11º BBM



**Fonte:** Arquivos Internos; **Consulta em:** 20/01/2021; **Disponibilizado por:** Assessoria de Operações de Defesa Civil (AODC).

Os municípios com unidades do Corpo de Bombeiros Militar no 11º BBM e suas áreas de cobertura são os seguintes:

| Quartéis         | Área de cobertura do 11º BBM  |
|------------------|---|
| Girúá            | Girúá, Senador Salgado Filho e Ubiretama.   |
| Itaqui           | Itaqui e Maçambará  |
| Santa Rosa       | Alecrim, Campina das Missões, Cândido Godói, Porto Lucena, Porto Mauá, Porto Vera Cruz, Santa Rosa, Santo Cristo, São Paulo das Missões e Tuparendi.  |
| Santo Ângelo     | Cerro Largo, Entre-Ijuís, Eugênio de Castro, Guarani das Missões, Santo Ângelo, São Miguel das Missões, Sete de Setembro e Vitória das Missões.   |
| São Borja        | Garruchos e São Borja.  |
| São Luiz Gonzaga | Bossoroca, Caibaté, Dezesseis de Novembro, Mato Queimado, Pirapó, Porto Xavier, Rolador, Roque Gonzales, Salvador das Missões, Santo Antônio das Missões, São Luiz Gonzaga, São Nicolau e São Pedro do Butiá. |

**Fonte:** Arquivos Internos; **Consulta em:** 07/01/2022; **Disponibilizado por:** Assessoria de Operações de Defesa Civil (AODC).

### Características da área e ocorrências atendidas

| 11º BATALHÃO DE BOMBEIROS MILITAR    |         |         |
|--------------------------------------|---------|---------|
| Descrição                            | 2020    | 2021    |
| População da Área                    | 467.857 | 464.305 |
| Cobertura de Área (Km <sup>2</sup> ) | 24.138  | 24.138  |
| Densidade Demográfica                | 19      | 19      |
| Total de Cidades da Área             | 38      | 38      |

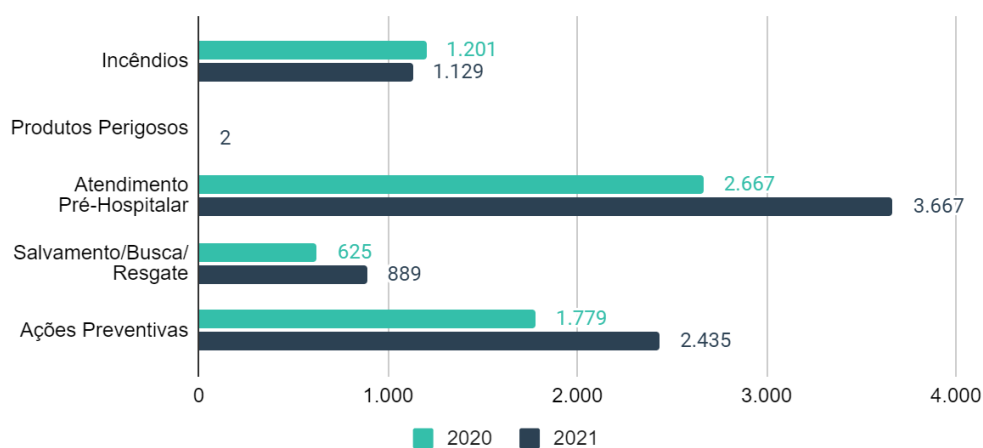


CBMRS

| Ocorrências                |              |              |
|----------------------------|--------------|--------------|
| Descrição                  | 2020         | 2021         |
| Incêndios                  | 1.201        | 1.129        |
| Produtos Perigosos         | 0            | 2            |
| Atendimento Pré-Hospitalar | 2.667        | 3.667        |
| Salvamento/Busca/Resgate   | 625          | 889          |
| Ações Preventivas          | 1.779        | 2.435        |
| <b>Total</b>               | <b>6.272</b> | <b>8.122</b> |

Fonte: Arquivos Internos; Consulta em: 07/01/2022; Disponibilizado por: Assessoria de Operações de Defesa Civil (AODC).

11º BATALHÃO DE BOMBEIROS MILITAR



Distribuição das ocorrências atendidas pelo 11º BBM em sua zona de atuação

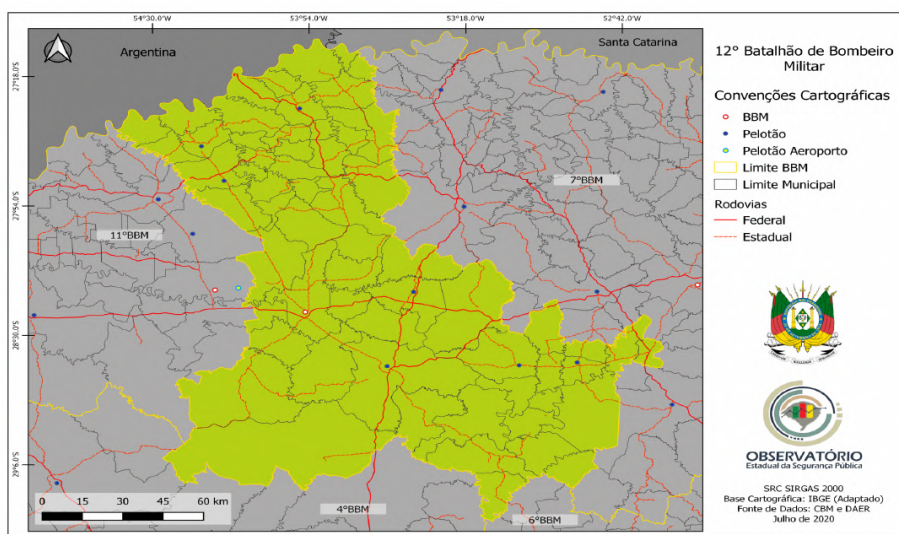
| 11º BBM<br>Santo Ângelo - Sede<br>2021 | CIDADES COM UNIDADE DE BOMBEIRO MILITAR - 11º BBM |            |             |              |             |                  |
|--|---|------------|-------------|--------------|-------------|------------------|
|  | Girúá   | Itaqui     | Santa Rosa  | Santo Ângelo | São Borja   | São Luiz Gonzaga |
| População da Área                      | 20.442  | 41.902     | 126.688     | 122.515      | 62.619      | 90.139           |
| Cobertura de Área (Km2)                | 1.130   | 5.089      | 2.647       | 3.734        | 4.420       | 7.117            |
| Densidade Demográfica                  | 18  | 8          | 48          | 33           | 14          | 13               |
| Total de Cidades da Área               | <b>3</b>  | <b>2</b>   | <b>10</b>   | <b>8</b>     | <b>2</b>    | <b>13</b>        |
| Ocorrências                            |   |            |             |              |             |                  |
| Incêndios                              | 55  | 115        | 200         | 339          | 276         | 144              |
| Produtos Perigosos                     | 0   | 1          | 1           | 0            | 0           | 0                |
| Atendimento Pré-Hospitalar             | 31  | 116        | 755         | 1.471        | 790         | 504              |
| Salvamento/Busca/Resgate               | 25  | 80         | 186         | 280          | 257         | 61               |
| Ações Preventivas                      | 195   | 283        | 268         | 615          | 812         | 262              |
| <b>Total</b>                           | <b>306</b>  | <b>595</b> | <b>1410</b> | <b>2.705</b> | <b>2135</b> | <b>971</b>       |

Fonte: Arquivos Internos; Consulta em: 07/01/2022; Disponibilizado por: Assessoria de Operações de Defesa Civil (AODC).

#### 4.2.12. ATENDIMENTOS OPERACIONAIS DO 12º BATALHÃO DE BOMBEIRO MILITAR

O 12º Batalhão de Bombeiro Militar está instalado no município de Ijuí, possui 2 (duas) companhias de Bombeiro Militar e 8 (oito) pelotões de Bombeiro Militar. O 12º BBM possui a seguinte cobertura geográfica:

**Mapa da articulação operacional do 12º BBM**



**Fonte:** Arquivos Internos; **Consulta em:** 20/01/2021; **Disponibilizado por:** Assessoria de Operações de Defesa Civil (AODC).

Os municípios com unidades do Corpo de Bombeiros Militar no 12º BBM e suas áreas de cobertura são os seguintes:

| Quartéis     | Área de cobertura do 12º BBM   |
|--------------|--|
| Cruz Alta    | Boa Vista do Cadeado, Boa Vista do Incra, Cruz Alta, Estrela Velha, Jacuizinho, Salto do Jacuí e Tupanciretã.  |
| Horizontina  | Doutor Maurício Cardoso, Horizontina, Novo Machado e Tucunduva.  |
| Ibirubá      | Fortaleza dos Valos, Ibirubá e Quinze de Novembro.   |
| Ijuí         | Ajuricaba, Augusto Pestana, Bozano, Catuípe, Chiapetta, Cel. Barros, Inhacorá, Ijuí, Jóia, Nova Ramada, Santo Augusto e São Valério do Sul.  |
| Panambi      | Condor, Panambi, Pejuçara e Santa Bárbara do Sul.  |
| Tapera       | Alto Alegre, Campos Borges, Colorado, Espumoso, Lagoa dos Três Cantos, Selbach, Tapera, Tio Hugo, Tunas e Victor Graeff.   |
| Três de Maio | Alegria, Boa Vista do Buricá, Independência, Nova Candelária, São José do Inhacorá, São Martinho e Três de Maio.   |
| Três Passos  | Barra do Guarita, Bom Progresso, Braga, Campo Novo, Coronel Bicaco, Crissiumal, Derrubadas, Esperança do Sul, Humaitá, Miraguaí, Redentora, Sede Nova, Tenente Portela, Tiradentes do Sul, Três Passos e Vista Gaúcha. |

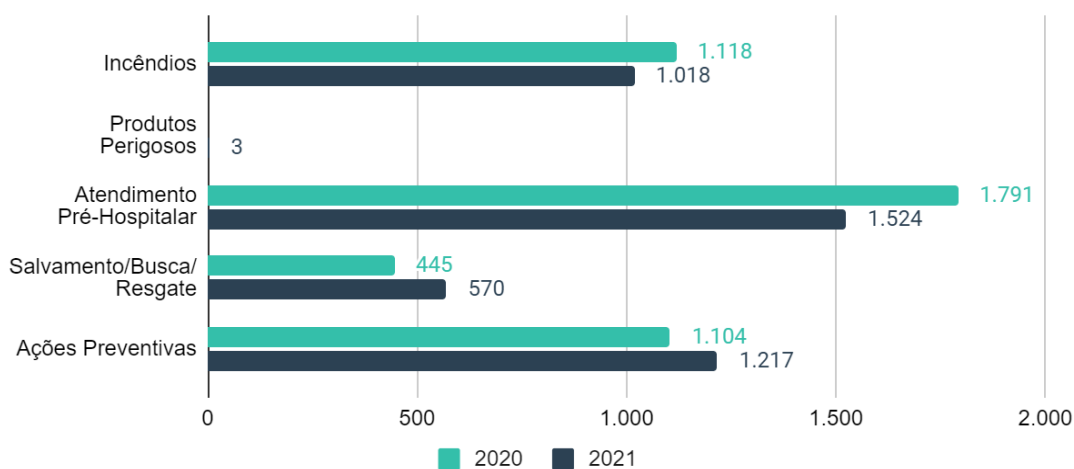
**Fonte:** Arquivos Internos; **Consulta em:** 07/01/2022; **Disponibilizado por:** Assessoria de Operações de Defesa Civil (AODC).

### Características da área e ocorrências atendidas

| 12º BATALHÃO DE BOMBEIROS MILITAR |              |              |
|-----------------------------------|--------------|--------------|
| Descrição                         | 2020         | 2021         |
| População da Área                 | 587.282      | 585.712      |
| Cobertura de Área (Km2)           | 22.923       | 22.923       |
| Densidade Demográfica             | 26           | 26           |
| Total de Cidades da Área          | 63           | 63           |
| Ocorrências                       |              |              |
| Descrição                         | 2020         | 2021         |
| Incêndios                         | 1.118        | 1.018        |
| Produtos Perigosos                | 0            | 3            |
| Atendimento Pré-Hospitalar        | 1.791        | 1.524        |
| Salvamento/Busca/Resgate          | 445          | 570          |
| Ações Preventivas                 | 1.104        | 1.217        |
| <b>Total</b>                      | <b>4.458</b> | <b>4.332</b> |

Fonte: Arquivos Internos; Consulta em: 07/01/2022; Disponibilizado por: Assessoria de Operações de Defesa Civil (AODC).

### 12º BATALHÃO DE BOMBEIROS MILITAR



### Distribuição das ocorrências atendidas pelo 12º BBM em sua zona de atuação

| 12º BBM<br>Ijuí - Sede<br>2021 | CIDADES COM UNIDADE DE BOMBEIRO MILITAR - 12º BBM |             |         |         |
|--------------------------------|---|-------------|---------|---------|
|                                | Cruz Alta   | Horizontina | Ibirubá | Ijuí    |
| População da Área              | 107.713   | 32.629      | 28.536  | 143.990 |
| Cobertura de Área (Km2)        | 5.946   | 886         | 1.481   | 4.888   |
| Densidade Demográfica          | 18  | 37          | 19      | 29      |
| Total de Cidades da Área       | 7   | 4           | 3       | 12      |
| Ocorrências                    |   |             |         |         |
| Incêndios                      | 199   | 84          | 79      | 225     |

CBMRS

|                            |            |            |            |            |
|----------------------------|------------|------------|------------|------------|
| Produtos Perigosos         | 1          | 1          | 0          | 0          |
| Atendimento Pré-Hospitalar | 107        | 297        | 387        | 96         |
| Salvamento/Busca/Resgate   | 99         | 64         | 20         | 76         |
| Ações Preventivas          | 417        | 133        | 44         | 204        |
| <b>Total</b>               | <b>823</b> | <b>579</b> | <b>530</b> | <b>601</b> |

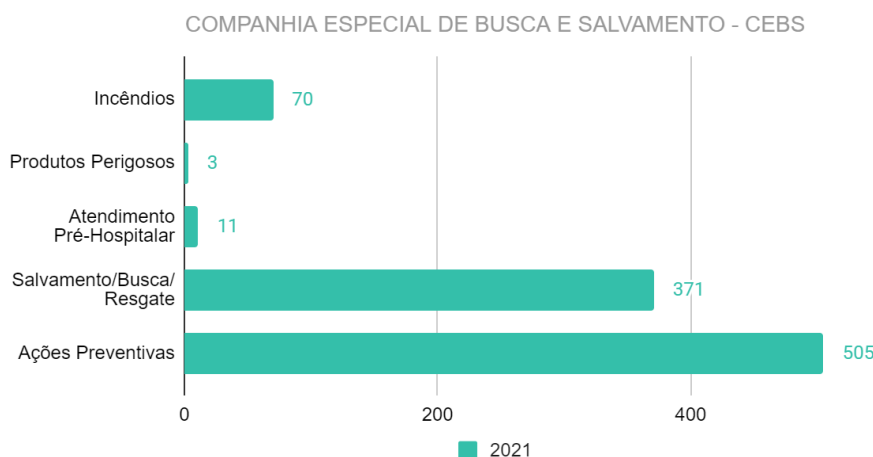
| 12º BBM<br>Ijuí - Sede<br>2021 | CIDADES COM UNIDADE DE BOMBEIRO MILITAR - 12º BBM |            |              |             |
|--------------------------------|---|------------|--------------|-------------|
|                                | Panambi   | Tapera     | Três de Maio | Três Passos |
| População da Área              | 63.002  | 51.334     | 49.952       | 108.556     |
| Cobertura de Área (Km2)        | 2.346   | 2.476      | 1.408        | 3.491       |
| Densidade Demográfica          | 27  | 21         | 35           | 31          |
| Total de Cidades da Área       | <b>4</b>  | <b>10</b>  | <b>7</b>     | <b>16</b>   |
| <b>Ocorrências</b>             |   |            |              |             |
| Incêndios                      | 125   | 88         | 129          | 89          |
| Produtos Perigosos             | 0   | 0          | 1            | 0           |
| Atendimento Pré-Hospitalar     | 133   | 4          | 183          | 317         |
| Salvamento/Busca/Resgate       | 145   | 45         | 84           | 37          |
| Ações Preventivas              | 126   | 51         | 165          | 77          |
| <b>Total</b>                   | <b>529</b>  | <b>188</b> | <b>562</b>   | <b>520</b>  |

Fonte: Arquivos Internos; Consulta em: 02/07/2021; Disponibilizado por: Assessoria de Operações de Defesa Civil (AODC).

#### 4.2.13. COMPANHIA ESPECIAL DE BUSCA E SALVAMENTO

A Companhia Especial de Busca e Salvamento - CEBS está instalada no município de Porto Alegre, com abrangência de atendimento em todo o estado do Rio Grande do Sul. Possui 03 (três) pelotões de Bombeiro Militar.

##### Atendimentos operacionais



Fonte: Arquivos Internos; Consulta em: 07/01/2022; Disponibilizado por: Assessoria de Operações de Defesa Civil (AODC).



CBMRS



No transcorrer de 2021, a Companhia Especial de Buscas e Salvamento do CBMRS realizou treinamentos mensais para aprimoramento técnico da tropa. Ademais, integrantes do efetivo especializaram-se em outros Estados do país, nas áreas de cinotecnia, salvamento em altura e salvamento em desastres, cujas capacitações qualificaram os atendimentos prestados à Sociedade Gaúcha.


#### 4.2.14. ATENDIMENTOS OPERACIONAIS DAS CÉLULAS FR2

| Período                 | Codificação das Células   | Fato gerador  | Nível de Operação   |
|-------------------------|---|---|---|
| 21/05/2021 à 23/05/2021 | <b>Branca (alerta): Todos BBM</b><br><b>Amarelo (sobrevisto): 2º, 6º e 8º BBM</b>   | Condições climáticas adversas com atuação conjunta com a Defesa Civil | Nível 2: Nível 1 + Embarcação, Resgate em Enchente e inundação, remoção de fonte de perigo, corte de árvores. |
| 28/05/2021              | <b>Branca (alerta): 6º e 7º BBM</b>   | Condições climáticas adversas com atuação conjunta com a Defesa Civil | Nível 2: Nível 1 + Embarcação, Resgate em Enchente e inundação, remoção de fonte de perigo, corte de árvores. |
| 26/06/2021              | <b>Branca (alerta): 2º e 6º BBM</b>   | Condições climáticas adversas com atuação conjunta com a Defesa Civil | Nível 2: Nível 1 + Embarcação, Resgate em Enchente e inundação, remoção de fonte de perigo, corte de árvores. |
| 17/07/2021              | <b>Vermelho (em operação): 1º BBM, 2º BBM e 8º BBM</b><br><b>Amarelo (em sobrevisto): 5º BBM e 6º BBM</b>   | Buscas aos militares desaparecidos no incêndio da SSP                 | Nível 3: Nível 2 + espaço confinado e BREC  |
| 18/07/2021              | <b>Vermelho (em operação): 5º BBM e 6º BBM</b>  | Buscas aos militares desaparecidos no incêndio da SSP                 | Nível 3: Nível 2 + espaço confinado e BREC  |
| 19/07/2021              | <b>Vermelho (em operação): 7º BBM e 9º BBM</b><br><b>Laranja (sobrevisto): 11º BBM e 12º BBM</b><br><b>Azul (Desmobilização): 2º BBM, 8º BBM e 6º BBM</b>   | Buscas aos militares desaparecidos no incêndio da SSP                 | Nível 3: Nível 2 + espaço confinado e BREC  |
| 20/07/2021              | <b>Vermelho (em operação): 11º BBM e 12º BBM</b><br><b>Azul (Desmobilização): 5º BBM</b>  | Buscas aos militares desaparecidos no incêndio da SSP                 | Nível 3: Nível 2 + espaço confinado e BREC  |
| 21/07/2021              | <b>Vermelho (em operação): 4º BBM e 10º BBM</b><br><b>Branco (em alerta até 08:00) : 2º BBM e 8º BBM</b><br><b>Vermelho (em operação às 14:00): 2º BBM e 8º BBM</b><br><b>Azul (Desmobilização): 7º BBM</b> | Buscas aos militares desaparecidos no incêndio da SSP                 | Nível 3: Nível 2 + espaço confinado e BREC  |
| 22/07/2021              | <b>Azul (Desmobilização): 2º BBM, 4º BBM, 8º BBM, 9º BBM, 10º BBM, 11º BBM e 12º BBM</b>  | Buscas aos militares desaparecidos no incêndio da SSP                 | Nível 3: Nível 2 + espaço confinado e BREC  |

Fonte: Arquivos Internos; Consulta em: 02/07/2021; Disponibilizado por: Assessoria de Operações de Defesa Civil (AODC).

#### 4.3. PRODUTIVIDADE DA ACADEMIA DE BOMBEIRO MILITAR

No ano de 2021, a Academia de Bombeiro Militar (ABM) ofertou dois cursos de formação militar. O Curso Superior de Bombeiro Militar (CSBM), em andamento, possui carga horária de 2.552 horas-aula, e formará 53 capitães, ao passo que o Curso Básico de Formação Bombeiro Militar (CBFBM), com carga horária de 1.531 horas-aula formou 101 soldados. O Curso Superior de Bombeiro Militar, que objetiva formar oficiais para o exercício com excelência das atribuições do posto de Capitão do Quadro de Oficiais de Estado Maior do CBMRS, constitui um marco histórico para a corporação, por ser o primeiro integralmente ministrado pelo CBMRS.



CBMRS

A ABM, em 2021, concluiu 4 edições do Curso de Formação de Resgatistas, com carga horária de 210 horas-aula, formando 121 militares. Na ocasião foram ministradas disciplinas de biossegurança, abordagem ao paciente, acidente com múltiplas vítimas, remoção de vítimas acidentadas, parto emergencial e atendimento pré-hospitalar tático.

Os cursos e treinamentos oferecidos ao público civil tem o objetivo de preparar pessoas para atuação como brigadistas de incêndio em edificações e áreas de risco de incêndio, capacitando-os para realização de combate a princípios de incêndio, abandono de área e primeiros socorros. Foram treinados 676 brigadistas nas seguintes capacitações: Treinamento de Prevenção e Combate a Incêndios – Servidores da SSP; Curso de Brigada de Incêndio Básico – Comando Militar do Sul; Curso de Brigada de Incêndio Básico – UNICRED-POA; Treinamento de Combate a Incêndios – 8º Esq. Cav. Mec.; Treinamento de Combate a Incêndios – 8º BLOG; Treinamento de Prevenção e Combate a Incêndios – Batalhão de Polícia do Exército; Treinamento de Prevenção e Combate a Incêndios – Avulso; Treinamento de Prevenção e Combate a Incêndios HBMPA; Treinamento de Prevenção e Combate a Incêndios 1º CGEO/EB; Treinamento de Prevenção e Combate a Incêndios - Escola Tio Chico BM; Treinamento de Prevenção e Combate a Incêndios - ASCAR/EMATER; Treinamento de Prevenção e Combate a Incêndios - Terramar Florestal Ltda; Treinamento de Prevenção e Combate a Incêndios - SOS Casas de Acolhida; e Treinamento de Prevenção e Combate a Incêndios - Assembleia Legislativa RS.

A Academia de Bombeiro Militar ministrou o Curso de Noções Básicas de Atendimento Pré-Hospitalar no Ambiente Escolar na modalidade de Ensino a Distância, com carga horária de 20 horas-aula e capacitação de 143 civis. Sobre o assunto salienta-se que a Lei Federal nº 13.722, de 4 de outubro de 2018, tornou obrigatória a capacitação em noções básicas de primeiros socorros de professores e funcionários de estabelecimentos de ensino público e privado de educação básica e de estabelecimentos de recreação infantil, portanto, as ações desenvolvidas pelo CBMRS vem ao encontro dos objetivos da legislação federal, possuindo o condão de contribuir com a melhoria da segurança do ambiente escolar.

Nesse sentido, é importantíssimo mencionar o trabalho desenvolvido junto a Secretaria de Educação do Estado do Rio Grande do Sul onde iniciou-se no primeiro semestre do corrente ano e permanece em execução o Treinamento de Prevenção e Combate a Incêndios para os Servidores das Escolas Estaduais do RS, o qual capacitou 15.831 servidores para atuarem como brigadistas de incêndio nas escolas estaduais. A realização desse treinamento divide-se em duas partes: a teórica ministrada através Academia de Bombeiro Militar e a parte prática realizada nos Batalhões de Bombeiro Militar.

| PRODUTIVIDADE ACADEMIA DE BOMBEIRO MILITAR NO ANO DE 2021 |                          |  |                        |                       |
|---|--------------------------|--|------------------------|-----------------------|
| Cursos  |                          |  | Carga Horária do Curso | Formados/ Capacitados |
| Militares   | Cursos de Formação       | Curso Superior de Bombeiro Militar - CSBM              | 2552                   | 53                    |
|   |                          | Curso Básico de Formação Bombeiro Militar - CBFBM      | 1531                   | 101                   |
|   |                          | Curso de Formação de Resgatistas                       | 210                    | 121                   |
|   | Cursos de Especialização | Curso Básico em Administração Bombeiro Militar - CBABM | 1126                   | 25                    |
|   |                          | Curso Técnico em Segurança Pública - CTSP              | 462                    | 117                   |

CBMRS

|  |                        |  |     |              |
|--|------------------------|--|-----|--------------|
|  | Cursos de Certificação | Curso de certificação de Guarda - Vidas Militar  | 40  | 500          |
|  |                        | Curso Especial para Tripulação de Embarcações de Estado no Serviço Público - ETSP                        | 40  | 17           |
|  | Cursos de Capacitação  | Curso de Capacitação de guarda - Vidas Militar   | 200 | 37           |
|  |                        | Troca de Categoria - CFC   | 21  | 120          |
| <b>Civis e outras instituições militares</b> | Cursos de Capacitação  | Curso de Noções Básicas de Atendimento Pré-Hospitalar no Ambiente Escolar - EaD                          | 20  | 143          |
|  |                        | Treinamento de Prevenção e Combate a Incêndios – Servidores da SSP                                       | 5   | 97           |
|  |                        | Curso de Brigada de Incêndio Básico – Comando Militar do Sul   | 16  | 59           |
|  |                        | Curso de Brigada de Incêndio Básico – UNICRED POA  | 16  | 21           |
|  |                        | Treinamento de Combate a Incêndios – 8º Esq. Cav. Mec.   | 5   | 20           |
|  |                        | Treinamento de Combate a Incêndios – 8º BLOG   | 5   | 30           |
|  |                        | Treinamento de Prevenção e Combate a Incêndios – Batalhão de Polícia do Exército                         | 5   | 31           |
|  |                        | Treinamento de Prevenção e Combate a Incêndios – Avulso  | 5   | 169          |
|  |                        | Treinamento de Prevenção e Combate a Incêndios – Servidores das Escolas Estaduais do RS                  | 5   | 5.976        |
|  |                        | Curso de Capacitação de guarda - Vidas Civil Temporário  | 200 | 133          |
|  |                        | Treinamento de Prevenção e Combate a Incêndios – Servidores das Escolas Estaduais do RS (segunda edição) | 5   | 9855         |
|  |                        | Treinamento de Prevenção e Combate a Incêndios – HBMPA   | 5   | 118          |
|  |                        | Treinamento de Prevenção e Combate a Incêndios – 1º CGEO Exército  | 5   | 24           |
|  |                        | Treinamento de Prevenção e Combate a Incêndios – Escola Tio Chico BM                                     | 5   | 17           |
|  |                        | Treinamento de Prevenção e Combate a Incêndios – ASCAR/EMATER  | 5   | 25           |
|  |                        | Treinamento de Prevenção e Combate a Incêndios – TERRAMAR FLORES LTDA                                    | 5   | 14           |
|  |                        | Treinamento de Prevenção e Combate a Incêndios – SOS Casas de acolhida                                   | 5   | 11           |
|  |                        | Treinamento de Prevenção e Combate a Incêndios – Assembleia Legislativa RS                               | 5   | 40           |
|  |                        | Curso Guardiã de Piscina e águas abrigadas para o Exército Brasileiro                                    | 40  | 16           |
|  | Cursos de Certificação | Curso de certificação de Guarda - Vidas civil temporário   | 40  | 271          |
| <b>Total</b>                                 |                        |  |     | <b>18161</b> |

Fonte: Arquivos Internos; Consulta em: 31/01/2022; Disponibilizado por: Academia de Bombeiro Militar(ABM).



CBMRS

#### 4.4. SÍNTESE DAS ENTREGAS DO CBMRS

| QUADRO SÍNTESE DAS ENTREGAS DO CBMRS                                  |                |               |        |              |               |
|---|----------------|---------------|--------|--------------|---------------|
| Especificação   | 2020           | 2021          | Painel | ▲% 2021/2020 | R\$ 2021-2020 |
| <b>1 - Produtividade na área de proteção e prevenção de incêndios</b> | <b>117.253</b> | <b>77.798</b> | ▼      | -33,6%       | (39.455)      |
| 1.1 - Análises realizadas   | 40.552         | 13.093        | ▼      | -67,7%       | (27.459)      |
| 1.2 - Vitorias Realizadas   | 16.886         | 11.874        | ▼      | -29,7%       | (5.012)       |
| 1.3 - PPCI (Emitidos)   | 13.359         | 9.769         | ▼      | -26,9%       | (3.590)       |
| 1.4 - PSPCI (Emitidos)  | 22.381         | 21.211        | ▼      | -5,2%        | (1.170)       |
| 1.5 - CLCB (Emitidos)   | 24.075         | 21.851        | ▼      | -9,2%        | (2.224)       |
| <b>2 - Atendimentos Operacionais</b>                                  | <b>77.365</b>  | <b>82.188</b> | ▲      | 6,2%         | 4.823         |
| 2.1 - Incêndio  | 26.521         | 21.557        | ▼      | -18,7%       | (4.964)       |
| 2.2 - Produtos Perigosos  | 78             | 108           | ▲      | 38,5%        | 30            |
| 2.3 - Atendimento Pré-Hospitalar                                      | 18.976         | 23.935        | ▲      | 26,1%        | 4.959         |
| 2.4 - Salvamento/Busca/Resgate  | 8.964          | 11.005        | ▲      | 22,8%        | 2.041         |
| 2.5 - Ações Preventivas   | 22.826         | 25.583        | ▲      | 12,1%        | 2.757         |

**Fonte:** Arquivos Internos; **Consulta em:** 13/01/2022; **Disponibilizado por:** Departamento de Segurança, Prevenção e Proteção Contra Incêndios (DSPCI). **2. Fonte:** Arquivos Internos; **Consulta em:** 07/01/2022; **Disponibilizado por:** Assessoria de Operações de Defesa Civil (AODC).



CBMRS

## 5. AÇÕES PLANEJADAS PARA AUMENTO DE EFICIÊNCIA NO ANO DE 2022

### 5.1. ÁREA DE SEGURANÇA, PROTEÇÃO E PREVENÇÃO CONTRA INCÊNDIOS

Para o ano de 2022 o planejamento do CBMRS na área da segurança contra incêndio é a manutenção das reuniões do Conselho Estadual de Segurança, Prevenção e Proteção Contra Incêndios - COESPCCI, através de videoconferência, a revisão e atualização de Resoluções Técnicas em vigor e a edição de novas Resoluções Técnicas para regulamentar as medidas de segurança contra incêndio e os procedimentos administrativos no Estado do Rio Grande do Sul.

Ainda, espera-se que até o final de 2022 o SOL-CBMRS esteja implantado em todo o território do Estado, sendo que para o primeiro trimestre de 2022 há a previsão de que o SOL-CBMRS abrange os municípios atendidos pelo 6º, 10º e 12º BBMs. Desta forma, por meio dos sistemas SISBOM-MSCI e SOL-CBMRS, estarão disponíveis, 100% online aos usuários, desde o licenciamento da segurança contra incêndio até a emissão do Alvará de Prevenção e Proteção Contra Incêndio - APPCI.

### 5.2. ÁREA DE OPERAÇÕES E DEFESA CIVIL

Na área de operações e defesa civil o CBMRS, no ano de 2022, pretende oferecer atualizações doutrinárias, capacitações e exercícios simulados aos integrantes das FR2 do CBMRS; ampliar o credenciamento dos SCABs; instituir ordem de operações sobre o treinamento dos SCABs; realizar estudo sobre a distribuição do efetivo com o intuito de padronizar quadros organizacionais e composição de guarnições; regular o protocolo e o cerimonial no âmbito do CBMRS; planejar e executar a 6ª Operação Verão.

### 5.3. ÁREA DE ENSINO

Para o ano de 2022, mediante planejamento das atividades a serem desenvolvidas na área de ensino pela Academia de Bombeiro Militar, objetiva-se otimizar os recursos humanos e financeiros disponíveis. O planejamento considerou as restrições decorrentes da pandemia de COVID-19 e os decretos em vigência que estabelecem limitações quanto a ampliação efetiva dos cursos presenciais, principalmente os disponibilizados ao público civil.

A Academia de Bombeiro Militar realizará, no ano de 2022, o Curso Básico de Formação Bombeiro Militar (CBFBM) e dará seguimento no Curso Superior de Bombeiro Militar (CSBM). Planeja-se capacitar, até o final de 2022, 4.658 (quatro mil seiscentos e cinquenta e oito) pessoas, entre militares e civis.



CBMRS

| PLANEJAMENTO ACADEMIA DE BOMBEIRO MILITAR PARA 2022 |                          |   |                        |                        |
|---|--------------------------|---|------------------------|------------------------|
|   |                          | Cursos  | Carga Horária do Curso | Nº de alunos previstos |
| Militares e Civis                                   | Cursos de Especialização | Curso Especialização em salvamento em Altura - CESALT (Operador)  | 300                    | 20                     |
|   |                          | Curso Especialização em salvamento Terrestre - CESTER (Operador)  | 250                    | 20                     |
|   |                          | Curso Especialização em Combate a Incêndio Florestal (Operador)   | 40                     | 120                    |
|   |                          | Curso Especialização em Combate a Incêndio Florestal (Instrutor)  | 160                    | 20                     |
|   |                          | Curso Especialização em Combate a Incêndio Ofensivo - Nível I (Instrutor)   | 160                    | 120                    |
|   |                          | Curso Especialização em Combate a Incêndio Ofensivo - Nível I (Operador)  | 66                     | 120                    |
|   |                          | Curso Especialização em Combate a Incêndio Ofensivo - Nível II (Instrutor)  | 160                    | 120                    |
|   |                          | Curso Especialização em Combate a Incêndio Ofensivo - Nível II (Operador)   | 66                     | 120                    |
|   |                          | Curso Especialização em Combate a Incêndio Ofensivo - Nível III (Instrutor)   | 160                    | 60                     |
|   |                          | Curso Especialização em Combate a Incêndio Ofensivo - Nível III (Operador)  | 66                     | 60                     |
|   |                          | Curso Especialização em APH - Operador  | 40                     | 260                    |
|   |                          | Curso Especialização em APH Tático - Operador   | 30                     | 100                    |
|   |                          | Curso Especialização em Condução e Operação de Viaturas de Combate a Incêndio e Auto Escada Mecânica - COVCI / AEM (Operador) | 30                     | 80                     |
|   |                          | Curso Especialização em Salvamento Veicular (Operador)  | 60                     | 260                    |
|   |                          | Curso Especialização em Políticas Públicas de Igualdade Racial e de Gênero (EAD)  | 40                     | 650                    |
|   | Cursos de Formação       | Curso de Formação de Resgatistas (Híbrido)  | 210                    | 100                    |
|   |                          | Curso Superior de Bombeiro Militar - CSBM   | 2739                   | 53                     |
|   |                          | Curso Básico de Formação Bombeiro Militar - CBFBM   | 1614                   | 120                    |
|   | Cursos de Atualização    | Curso de Atualização em Produtos Perigosos - CAPP (EAD)   | 20                     | 650                    |
|   |                          | Curso de Atualização Para Condutores de Veículos de Transporte de Emergência - CACVTE (EAD)                                   | 16                     | 500                    |
|   | Cursos de Capacitação    | Curso de Condutor de Veículo de Transporte de Emergência - CCVE/EAD   | 50                     | 400                    |
|   |                          | Curso de Capacitação de Produtos Perigosos - CAPP   | 40                     | 80                     |
|   |                          | Curso de Força Rápida - FR2 ( Nível I)  | 90                     | 100                    |
|   |                          | Curso de Força Rápida - FR2 ( Nível II)   | 90                     | 100                    |
|   |                          | Troca de Categoria - CFC  | 315                    | 315                    |
|   |                          | Curso de Técnicas de Ensino   | 180                    | 90                     |
|   |                          | Curso de Coordenador de Força Rápida - COORD FR2 (Nível II)   | 30                     | 20                     |
|   | <b>Total</b>             |   |                        | <b>4658</b>            |

Fonte: Arquivos Internos; Consulta em: 31/01/2022; Disponibilizado por: Academia de Bombeiro Militar (ABM).

Documento Assinado PROA

CBMRS

#### 5.4. ÁREA ADMINISTRATIVA

A Seção Executiva do Departamento Administrativo, para o ano de 2022, planeja padronizar trâmites de processos, dando celeridade às análises, racionalizando recursos, bem como, qualificando a construção dos contratos celebrados no âmbito do CBMRS para o fornecimento de bens e serviços. O Departamento Administrativo pretende continuar melhorando seus processos através do avanço regular e sistemático das normatizações das rotinas administrativas do CBMRS.



CBMRS

## 6. CONSIDERAÇÕES FINAIS

Por todo o exposto, considerando as dificuldades financeiras vivenciadas pelo Estado do Rio Grande do Sul, agravada pela pandemia de COVID-19, evidencia-se que a utilização de recursos públicos pelo CBMRS para o cumprimento de sua missão constitucional primou pela qualificação da despesa pública, sendo adotadas medidas de controle, de otimização dos custos e ações para melhorar a qualidade do atendimento prestado à população do Rio Grande do Sul.



CBMRS





Nome do documento: RELATORIO DE CUSTOS CBMRS - 2021\_.pdf

| Documento assinado por          | Órgão/Grupo/Matrícula       | Data                |
|---------------------------------|-----------------------------|---------------------|
| Jefferson Francisco Ecco        | CBM / DA / 225763701        | 16/02/2022 16:36:29 |
| Otávio Polita Filho             | CBM / GAB-SCMTG / 225779301 | 18/02/2022 09:06:04 |
| LUIZ CARLOS NEVES SOARES JUNIOR | CBM / GAB-CMDO / 228027201  | 18/02/2022 10:25:59 |
| AUGUSTO ALBUQUERQUE MOURA       | CBM / CONTRINT / 374464701  | 18/02/2022 11:17:19 |

